



شرکت بیمه سامان (سهامی عام)
گزارش هیئت مدیره به مجمع عمومی عادی سالانه صاحبان سهام
سال مالی منتهی به ۲۹ اسفند ماه ۱۴۰۰

تیرماه ۱۴۰۱





شرکت بیمه سامان (سهامی عام)
گزارش هیئت مدیره به مجمع عمومی عادی سالانه صاحبان سهام
سال مالی منتهی به ۲۹ اسفند ماه ۱۴۰۰

روزنامه دنیای اقتصاد به شماره ۵۴۹۵ مورخ ۱۴۰۱/۰۴/۲۰
روزنامه صمت به شماره ۲۰۹۸ مورخ ۱۴۰۱/۰۴/۲۰

آگهی دعوت به مجمع عمومی عادی سالانه شرکت بیمه سامان (سهامی عام)

به شماره ثبت ۲۴۱۰۵۹ و شناسه ملی ۱۰۱۰۲۸۱۸۱۳۰



بدین وسیله از کلیه سهامداران محترم شرکت بیمه سامان (سهامی عام) دعوت بعمل می آید تا در جلسه مجمع عمومی عادی سالانه این شرکت که رأس ساعت ۱۰:۳۰ صبح روز پنجشنبه مورخ ۱۴۰۱/۰۴/۳۰ در محل مرکز همایش‌های سازمان مدیریت صنعتی واقع در تهران، خیابان شیخ بهایی جنوبی، شهرک والفجر، خیابان ایرانشناسی، خیابان نهم، پلاک ۶ برگزار می‌گردد حضور بهم رسانند.
به همراه داشتن معرفی‌نامه و کارت ملی برای نمایندگان اشخاص حقوقی و کارت ملی برای سهامداران حقیقی و وکلای ایشان الزامی می‌باشد.
با عنایت به مصوبات ستاد ملی کرونا و ابلاغیه شماره ۱۲۲/۱۰۶۸۱۵ مورخ ۱۴۰۱/۰۴/۰۱ سازمان بورس اوراق بهادار بمنظور مشارکت حداکثری سهامداران در مجمع، حضور کلیه سهامداران به شرط رعایت شیوه‌نامه بهداشتی جدید و ارائه کارت واکسن بلامانع است.
سهامداران محترم می‌توانند، به صورت همزمان، جریان برگزاری مجمع را از طریق پیوند www.si24.ir به صورت آنلاین مشاهده و سؤالات احتمالی در خصوص دستور جلسه را مطرح فرمایند.

دستور جلسه:

- ۱) استماع گزارش هیئت مدیره، حسابرس و بازرس قانونی شرکت در خصوص عملکرد شرکت در سال مالی منتهی به پایان اسفند ماه ۱۴۰۰،
- ۲) اتخاذ تصمیم در خصوص صورت‌های مالی و تقسیم سود سال مالی منتهی به پایان اسفند ماه ۱۴۰۰،
- ۳) انتخاب حسابرس مستقل و بازرس قانونی (اصلی و علی‌البدل) و تعیین حق‌الزحمه ایشان،
- ۴) تعیین پاداش هیئت مدیره و حق حضور اعضای غیر موظف هیئت مدیره و حق حضور اعضای کمیته‌های موضوع آیین‌نامه حاکمیت شرکتی،
- ۵) انتخاب روزنامه‌های کثیرالانتشار برای درج آگهی‌های شرکت،
- ۶) انتخاب اکتیوهای رسمی اصلی و علی‌البدل شرکت طبق مقررات ابلاغی شورای عالی بیمه و تعیین حق‌الزحمه ایشان،
- ۷) اتخاذ تصمیم در خصوص بودجه فعالیت‌های اجتماعی و عام‌المنفعه.

هیئت مدیره شرکت بیمه سامان
(سهامی عام)

فهرست

| | |
|----|--|
| ۵ | مقدمه |
| ۶ | کلیاتی درباره شرکت |
| ۶ | اطلاعات مربوط به ساختار هیئت‌مدیره |
| ۶ | موضوع فعالیت |
| ۷ | رشته‌های بیمه‌ای |
| ۷ | بیمه سامان و قواعد حاکمیت |
| ۷ | محیط حقوقی شرکت |
| ۸ | سیر تحولات سرمایه‌ای شرکت |
| ۸ | شرکت از منظر بورس اوراق بهادار |
| ۸ | وضعیت معاملات سهام |
| ۹ | روند تغییرات قیمت و بازدهی سهام شرکت بیمه سامان در سال ۱۴۰۰ |
| ۹ | ترکیب سهامداران حقیقی و حقوقی بالای ۱٪ در پایان سال ۱۴۰۰ |
| ۱۰ | مرور کلی بر وضعیت و تحولات صنعت بیمه در سال ۱۴۰۰ |
| ۱۱ | حق‌بیمه صادره در مقایسه با دو سال گذشته |
| ۱۲ | خسارت و مزایای پرداختی در مقایسه با دو سال گذشته |
| ۱۳ | معرفی کمیته حسابرسی و تطبیق |
| ۱۴ | تجزیه و تحلیل ریسک |
| ۱۴ | معرفی کمیته ریسک |
| ۱۴ | معرفی حسابرس مستقل و بازرسان قانونی |
| ۱۵ | توانگری مالی و ریسک‌ها |
| ۱۶ | تغییرات در بدهی‌ها و حقوق مالکانه |
| ۱۷ | گزیده اقلام مالی |
| ۱۷ | تغییرات در نقدینگی |
| ۱۸ | نسبت‌های مالی |
| ۱۹ | گزارش عملکرد روابط عمومی |
| ۲۰ | فعالیت‌های توسعه سرمایه‌های انسانی |
| ۲۱ | اهم پروژه‌های انجام‌شده مدیریت توسعه سرمایه‌های انسانی در سال ۱۴۰۰ |
| ۲۱ | اهم برنامه‌های مدیریت توسعه سرمایه‌های انسانی و امور کارکنان و جبران خدمات برای سال ۱۴۰۱ |
| ۲۱ | آموزش و توسعه سرمایه انسانی |
| ۲۳ | چشم‌انداز و ابتکارات کلان خطوط کسب و کاری شرکت بیمه سامان در سال ۱۴۰۱ |
| ۲۴ | اقدامات انجام شده در حوزه تحول دیجیتال و بین‌الملل |
| ۲۴ | اقدامات انجام شده در حوزه مسئولیت اجتماعی |
| ۲۶ | تصویب صورت‌های مالی و تقسیم سود |
| ۲۶ | پیشنهاد هیئت‌مدیره برای تقسیم سود |
| ۲۷ | معاملات مشمول ماده ۱۲۹ قانون تجارت |
| ۲۷ | انتخاب بازرسان قانونی |
| ۲۷ | سایر موارد |
| ۲۷ | قدردانی |

مجمع عمومی عادی سالانه صاحبان سهام شرکت بیمه سامان (سهامی عام)

مقدمه

در اجرای مفاد ماده ۲۳۲ اصلاحیه قانون تجارت، مصوب اسفند ماه ۱۳۴۷ و ماده ۴۵ قانون بازار اوراق بهادار بدینوسیله گزارش فعالیت شرکت برای سال مالی منتهی به ۱۴۰۰/۱۲/۲۹ بر پایه سوابق، مدارک و اطلاعات موجود تهیه و به شرح ذیل تقدیم می‌گردد.

گزارش حاضر به عنوان یکی از گزارش‌های سالانه هیئت‌مدیره به مجمع، مبتنی بر اطلاعات ارائه شده در صورت‌های مالی بوده و اطلاعاتی را در خصوص وضع عمومی شرکت و عملکرد هیئت‌مدیره فراهم می‌آورد. به نظر اینجانبان اطلاعات مندرج در این گزارش با تأکید بر ارائه منصفانه نتایج عملکرد هیئت‌مدیره و در جهت حفظ منافع شرکت و انطباق با مقررات قانونی و اساسنامه شرکت تهیه و ارائه گردیده است.

این اطلاعات، هماهنگ با واقعیت‌های موجود بوده و اثرات آن‌ها در آینده تا حدی که در موقعیت فعلی می‌توان پیش‌بینی نمود، به نحو درست و کافی در این گزارش ارائه گردیده و هیچ موضوعی که عدم آگاهی از آن موجب گمراهی استفاده‌کنندگان می‌شود، از گزارش حذف نگردیده و در تاریخ ۱۴۰۱/۰۴/۰۶ به تأیید هیئت‌مدیره رسیده است. صورت‌جلسات هیئت‌مدیره در سال مالی منتهی به ۱۴۰۰/۱۲/۲۹ به تعداد ۱۹ جلسه بوده است.

| امضاء | سمت | اعضای هیئت‌مدیره |
|---|---------------------------|------------------|
|  | رئیس هیئت‌مدیره | خسرو فخریم هاشمی |
|  | نایب رئیس هیئت‌مدیره | احمد مجتهد |
|  | عضو هیئت‌مدیره و مدیرعامل | احمد رضا ضرابیه |
|  | عضو هیئت‌مدیره | فرهاد فرهی یزدی |
|  | عضو هیئت‌مدیره | حسین واعظ قمصری |

کلیاتی درباره شرکت تاریخچه شرکت بیمه سامان

شرکت بیمه سامان (سهامی عام) جهت انجام عملیات بیمه‌ای مستقیم در انواع رشته‌های بیمه اشخاص، اموال، مسئولیت، مهندسی، خاص و پوشش‌های اتکایی با بهره‌گیری از مدیران و دست‌اندرکاران باتجربه و اساتید دانشگاهی صنعت بیمه کشور، در تاریخ ۱۳۸۳/۱۱/۲۷ با سرمایه ۲۰۰ میلیارد ریال به ثبت رسید.

شرکت بیمه سامان با اتکا به ۵.۰۰۰.۰۰۰ میلیون ریال سرمایه مالی و ۷۳۷ نفر سرمایه‌های انسانی مجرب و ارزشمند، با اعتقاد به تعامل و همدلی با گروه‌های ذینفع، همواره سعی بر آن داشته است تا خدمتی متمایز را برای بیمه‌گذاران خود در سراسر کشور به ارمغان آورد. شرکت بیمه سامان در ۳۴ شعبه اصلی و در کلیه باجه‌های بانک سامان و همچنین به کمک نمایندگان دلسوز خود در سراسر کشور، خدمات بیمه‌ای ارائه می‌نماید.

اطلاعات مربوط به ساختار هیئت‌مدیره

اطلاعات اعضای هیئت‌مدیره بر اساس آخرین روزنامه رسمی ثبت شده به شرح ذیل می‌باشد.

| نام | نام خانوادگی | سمت | سال عویت | مدرک تحصیلی | رشته تحصیلی |
|---------|--------------|---------------------------------|----------|---------------|----------------|
| خسرو | فخیم هاشمی | رئیس هیئت‌مدیره | ۱۳۹۴ | کارشناسی ارشد | حسابداری |
| احمد | مجتهد | عضو هیئت‌مدیره | ۱۳۹۳ | دکتری | اقتصاد |
| احمدرضا | ضرایبه | نایب رئیس هیئت‌مدیره و مدیرعامل | ۱۳۹۰ | کارشناسی ارشد | مدیریت مالی |
| فرهاد | فرهی یزدی | عضو هیئت‌مدیره | ۱۴۰۰ | کارشناسی ارشد | حسابداری و MBA |
| حسین | واعظ قمصری | عضو هیئت‌مدیره | ۱۳۹۸ | کارشناسی ارشد | مدیریت مالی |
| حمیدرضا | نور علی زاده | عضو علی‌البدل هیئت‌مدیره | ۱۳۹۸ | دکتری | مهندسی صنایع |
| مهدی | فلاح | عضو علی‌البدل هیئت‌مدیره | ۱۴۰۰ | کارشناسی ارشد | علوم سیاسی |

موضوع فعالیت

مطابق مفاد ماده ۲ اساسنامه، موضوع فعالیت شرکت به صورت زیر تعریف شده است:

- انجام کلیه عملیات بیمه‌ای مستقیم در انواع رشته‌های بیمه زندگی و غیر زندگی براساس پروانه‌های فعالیت صادره از سوی بیمه مرکزی جمهوری اسلامی ایران.
- تحصیل پوشش بیمه‌های اتکایی در رابطه با بیمه نامه‌های صادره.
- سرمایه‌گذاری از محل سرمایه و ذخایر و اندوخته‌های فنی و قانونی در چارچوب ضوابط مصوب شورای عالی بیمه.

رشته‌های بیمه‌ای

شرکت بیمه سامان در سال ۱۴۰۰ در انواع رشته‌های بیمه‌ای ذیل اقدام به فعالیت نموده است:

- بیمه‌های اموال: شامل بیمه‌های آتش‌سوزی، باربری و اتومبیل.
- بیمه‌های اشخاص: شامل بیمه‌های زندگی، عمر و تشکیل سرمایه، حادثه، درمان و مسافرتی.
- بیمه‌های مسئولیت: شامل انواع پوشش‌های این رشته از جمله انواع بیمه‌های مسئولیت حرفه‌ای، مسئولیت کارفرما در قبال کارکنان، مسئولیت مدنی و غیره.
- بیمه‌های مهندسی: شامل انواع پوشش‌های این رشته از جمله بیمه تمام خطر پیمانکاران، تمام خطر نصب، ماشین‌آلات و تجهیزات پیمانکاری، شکست ماشین‌آلات و غیره.
- بیمه‌های خاص: شامل بیمه‌های پول، نفت، انرژی، کشتی و هواپیما.
- بیمه تجهیزات الکترونیکی.

بیمه سامان و قواعد حاکمیت

بیمه سامان در راستای حفظ و ارتقاء حقوق صاحبان سهام خود از طریق بهینه‌سازی عملکرد در کلیه سطوح و افزایش بازده از طریق استفاده بهتر از منابع با هدف دستیابی به تعالی، به تلاش خود ادامه خواهد داد. شرکت نه تنها الزامات قانونی را رعایت می‌کند، بلکه داوطلبانه حاکمیت شرکتی قوی‌تری را تنظیم نموده و در اجرای آن می‌کوشد. علاوه بر آن به رعایت بهترین رویه‌های صنعت بیمه پایبند بوده و در حفظ منافع ذینفعان خود شامل سهامداران، مشتریان، دولت جمهوری اسلامی ایران و در مجموع ملت ایران نهایت تلاش خود را می‌نماید.

محیط حقوقی شرکت

مهمترین قوانین و مقررات حاکم بر فعالیت شرکت عبارتند از:

- قانون بیمه مصوب اردیبهشت ۱۳۱۶
- قانون تأسیس بیمه مرکزی جمهوری اسلامی ایران و بیمه‌گری مصوب ۱۳۵۰
- ضوابط تأسیس مؤسسات بیمه غیردولتی (آیین‌نامه شماره ۴۰) مصوب شورای عالی بیمه
- مصوبات شورای عالی بیمه
- مجموعه قوانین و مقررات بیمه‌های اجباری مسئولیت دارندگان وسائط نقلیه موتوری زمینی مصوب ۱۳۹۵
- قانون تجارت
- قانون کار
- قانون تأمین اجتماعی
- قانون مدنی
- قانون مجازات اسلامی
- قوانین مالیاتی (مالیات‌های مستقیم و مالیات ارزش افزوده)
- قوانین بازار بورس اوراق بهادار تهران
- قوانین فرابورس ایران
- قانون برنامه ششم توسعه
- قانون بودجه
- بخش‌نامه‌ها و دستورالعمل‌های صادره از مراجع ذیربط

سیر تحولات سرمایه‌های شرکت

شرکت بیمه سامان مبلغ سرمایه ۲۰۰,۰۰۰ میلیون ریالی بدو تأسیس خود را طی چند مرحله به شرح ذیل افزایش داده است و در سال ۱۴۰۰ نیز پس از اخذ مجوز افزایش سرمایه دو مرحله‌ای از بیمه مرکزی جمهوری اسلامی ایران و سازمان بورس و اوراق بهادار و تصویب آن در مجمع عمومی فوق‌العاده مورخ ۱۴۰۰/۱۱/۰۲ اقدام به اجرای مرحله اول افزایش سرمایه از مبلغ ۲,۰۵۵,۰۱۹ میلیون ریال به ۵,۰۰۰,۰۰۰ میلیون ریال (مبلغ ۲,۴۴۴,۹۸۱ میلیون ریال از محل سود انباشته و مبلغ ۵۰۰,۰۰۰ میلیون ریال از محل اندوخته سرمایه‌ای) نموده و در تاریخ ۱۴۰۰/۱۲/۰۱ نیز در مرجع ثبت شرکت‌ها به ثبت رسانده است. آخرین سرمایه ثبت‌شده شرکت مبلغ ۵,۰۰۰,۰۰۰ میلیون ریال شامل ۵,۰۰۰,۰۰۰ سهم عادی با نام می‌باشد. مرحله دوم افزایش سرمایه از مبلغ ۵,۰۰۰ میلیارد ریال به ۱۰,۰۰۰ میلیارد ریال طی مجمع مورخ ۱۴۰۰/۱۱/۰۲ در اختیار هیئت مدیره قرار گرفته است.

تحولات سرمایه از سال ۱۳۸۳ تا کنون به صورت زیر بوده است:

| تغییرات سرمایه شرکت | | | |
|-------------------------|--|---------------------------|--------------------|
| تاریخ ثبت افزایش سرمایه | محل افزایش سرمایه | سرمایه جدید (میلیون ریال) | درصد افزایش سرمایه |
| ۱۳۸۳/۱۱/۲۷ | سرمایه اولیه | ۲۰۰,۰۰۰ | -- |
| ۱۳۸۹/۱۲/۰۳ | مطالبات و آورده نقدی | ۲۸۰,۰۰۰ | ۴۰ درصد |
| ۱۳۹۲/۰۴/۱۹ | مطالبات و آورده نقدی | ۴۰۰,۰۰۰ | ۴۳ درصد |
| ۱۳۹۵/۰۵/۲۴ | مطالبات، اندوخته سرمایه‌ای و آورده نقدی | ۶۱۸,۰۰۰ | ۵۵ درصد |
| ۱۳۹۶/۰۷/۲۵ | مطالبات و آورده نقدی | ۸۰۳,۴۰۰ | ۳۰ درصد |
| ۱۳۹۷/۰۴/۱۹ | مطالبات، سود انباشته، اندوخته سرمایه‌ای و آورده نقدی | ۱,۵۰۰,۰۰۰ | ۸۷ درصد |
| ۱۳۹۸/۱۲/۱۲ | سود انباشته و اندوخته سرمایه‌ای | ۱,۷۵۰,۵۰۰ | ۱۷ درصد |
| ۱۳۹۹/۱۲/۲۴ | سود انباشته و اندوخته سرمایه‌ای | ۲,۰۵۵,۰۱۹ | ۱۷ درصد |
| ۱۴۰۰/۱۱/۲۵ | سود انباشته و اندوخته سرمایه‌ای | ۵,۰۰۰,۰۰۰ | ۱۴۳ درصد |

شرکت از منظر بورس اوراق بهادار

شرکت بیمه سامان (سهامی عام) طی شماره ثبت ۱۰۹۰۸ مورخ ۱۳۹۰/۰۷/۰۳ در گروه بیمه و با نماد «سساما» مورد پذیرش فرابورس ایران قرار گرفته و سهام آن برای اولین بار در تاریخ ۱۳۹۱/۰۴/۲۴ با قیمت ۱.۸۰۰ ریال معامله گردیده است. سهام شرکت بیمه سامان در سال ۱۴۰۰ در ۲۳۲ روز توسط سهامداران خرید و فروش شده است. در طی این مدت حدود ۶۱۷ میلیون سهم شرکت مورد معامله قرار گرفته است که ارزشی بالغ بر ۶.۶۷۰ میلیارد ریال را شامل می‌شود.

وضعیت معاملات سهام

قیمت هر سهم شرکت در تاریخ ۱۴۰۰/۱۲/۲۹ به مبلغ ۱۳.۱۳۰ ریال و وضعیت کلی معاملات سهام شرکت طی ۳ سال اخیر در جدول ذیل تقدیم می‌گردد.

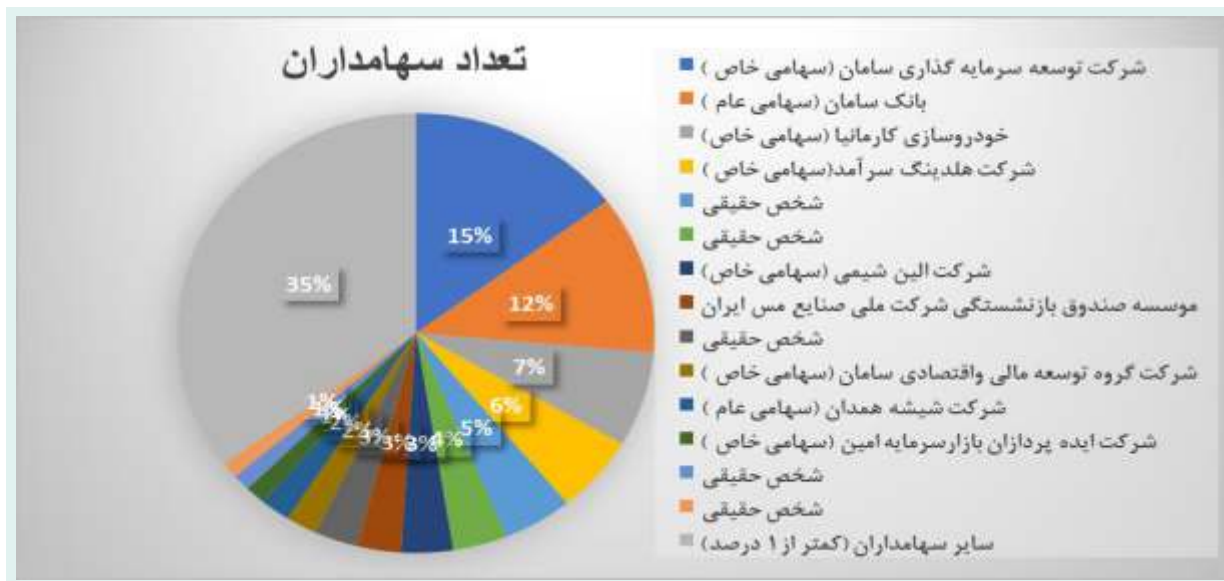
| سال مالی منتهی به | حجم معاملات | ارزش معاملات (میلیون ریال) | میانگین حجم معاملات | تعداد روزهای معاملاتی | تعداد روزهای معامله نماد | ارزش بازار (میلیون ریال) | قیمت سهم | بالاترین قیمت | پایین‌ترین قیمت | سرمایه (میلیون ریال) |
|-------------------|-------------|----------------------------|---------------------|-----------------------|--------------------------|--------------------------|----------|---------------|-----------------|----------------------|
| ۱۴۰۰ | ۶۱۷,۰۵۰,۵۱۳ | ۶,۶۷۰,۴۲۲ | ۲,۶۵۹,۷۰۰ | ۷ | ۲۳۲ | ۶۵,۶۵۰,۰۰۰ | ۱۳,۱۳۰ | ۲۹,۶۰۰ | ۱۰,۰۸۰ | ۵,۰۰۰,۰۰۰ |
| ۱۳۹۹ | ۶۱۵,۰۵۲,۵۱۳ | ۱۶,۷۶۴,۸۷۸ | ۲,۷۳۳,۵۶۷ | ۱۷ | ۲۲۵ | ۴۰,۸۴۹,۶۶۸ | ۲۳,۳۳۶ | ۳۶,۸۰۷ | ۷,۱۴۲ | ۱,۷۵۰,۵۰۰ |
| ۱۳۹۸ | ۹۹۲,۷۰۰,۱۵۰ | ۵,۵۳۴,۲۲۱ | ۴,۲۹۷,۴۰۳ | ۶ | ۲۳۲ | ۱۲,۳۲۱,۷۷۰ | ۷,۰۳۹ | ۷,۴۰۳ | ۳,۳۲۶ | ۱,۷۵۰,۵۰۰ |

روند تغییرات قیمت و بازدهی سهام شرکت بیمه سامان در سال ۱۴۰۰ به صورت نمودار زیر بوده است.



ترکیب سهامداران حقیقی و حقوقی بالای ۱٪ در پایان سال ۱۴۰۰ به شرح ذیل است.

| درصد مالکیت | تعداد سهام | عنوان سهامدار |
|-------------|---------------|--|
| ۱۴/۷۷ | ۷۳۸,۶۸۷,۵۳۰ | شرکت توسعه سرمایه‌گذاری سامان (سهامی خاص) |
| ۱۱/۶۳ | ۵۸۱,۵۹۵,۴۵۹ | بانک سامان (سهامی عام) |
| ۷/۰۰ | ۳۴۹,۹۹۹,۹۸۶ | خودروسازی کارمانیا (سهامی خاص) |
| ۵/۶۷ | ۲۸۳,۶۵۴,۳۵۳ | شرکت هلدینگ سرآمد (سهامی خاص) |
| ۴/۷۵ | ۲۳۷,۳۹۹,۵۷۲ | شخص حقیقی |
| ۳/۶۷ | ۱۸۳,۵۲۴,۹۹۱ | شخص حقیقی |
| ۳/۵۰ | ۱۷۴,۹۹۹,۹۸۹ | شرکت الین شیمی (سهامی خاص) |
| ۳/۰۰ | ۱۵۰,۲۱۵,۹۹۹ | مؤسسه صندوق بازنشستگی شرکت ملی صنایع مس ایران |
| ۲/۹۲ | ۱۴۶,۰۰۰,۰۰۰ | شخص حقیقی |
| ۲/۱۲ | ۱۰۵,۸۰۳,۹۲۱ | شرکت گروه توسعه مالی و اقتصادی سامان (سهامی خاص) |
| ۲/۰۰ | ۹۹,۸۶۴,۱۳۴ | شرکت شیشه همدان (سهامی عام) |
| ۱/۴۵ | ۷۲,۵۸۵,۶۸۵ | شرکت ایده پردازان بازار سرمایه امین (سهامی خاص) |
| ۱/۲۲ | ۶۰,۵۸۱,۱۱۰ | شخص حقیقی |
| ۱/۱۵ | ۵۷,۳۷۹,۶۳۸ | شخص حقیقی |
| ۳۵/۱۵ | ۱,۷۵۷,۷۰۷,۶۳۳ | سایر سهامداران (کمتر از ۱ درصد) |
| ۱۰۰ | ۵,۰۰۰,۰۰۰,۰۰۰ | جمع کل |



مرور کلی بر وضعیت و تحولات صنعت بیمه در سال ۱۴۰۰

۱. سال ۱۴۰۰ برای صنعت بیمه، سالی پر فراز و نشیب بود با ادامه شیوع عمومی بیماری کووید ۱۹ در سطح کشور، صنعت بیمه همچون بسیاری از صنایع دیگر پا به دوره‌ای از عدم اطمینان گذاشت. عملکرد صنعت بیمه در سال ۱۴۰۰ را با توجه به اقدامات مؤثر این صنعت در جبران خسارات می‌توان مجموعاً مثبت ارزیابی کرد. نوسانات بازار سرمایه در طی سال ۱۴۰۰ نیز اتفاق با اهمیتی بود که صنعت بیمه نیز، با توجه به اهمیت موضوع سرمایه‌گذاری در این صنعت، از آن متأثر شده است.

۲. شورای عالی بیمه در سال ۱۳۹۹، آیین‌نامه شماره ۱۰۱ با موضوع «شناسایی و طبقه‌بندی مطالبات مؤسسات بیمه و نحوه محاسبه ذخایر آن» را به تصویب رساند، که با توجه به میزان مطالبات شرکت‌های بیمه از بیمه‌گذاران برای صنعت بیمه، دارای اهمیت می‌باشد.

۳. طبق «گزارش تحلیلی آمار اولیه عملکرد صنعت بیمه در سال ۱۴۰۰» که از سوی بیمه مرکزی جمهوری اسلامی ایران منتشر شده است، نسبت خسارت بازار با ۲.۸ واحد افزایش در مقایسه با سال گذشته به حدود ۵۶.۴ درصد رسیده است مطابق همین گزارش، حق بیمه تولیدی مبلغ ۱،۱۵۱ هزار میلیارد ریال و خسارت پرداختی مبلغ ۶۵۰ هزار میلیارد ریال (در سال قبل به ترتیب حدود ۸۱۷ هزار میلیارد ریال و ۴۳۷ هزار میلیارد ریال) بوده است. بدین ترتیب رشد حق بیمه تولیدی و رشد خسارت پرداختی در سال ۱۴۰۰ نسبت به سال قبل به ترتیب در حدود ۴۱.۱ و ۴۸.۴ درصد برآورد شده است مطابق آمار اعلامی، سه رشته درمان (با ۱۰۴.۷٪)، کشتی (با ۵۷.۷٪) و شخص ثالث و مازاد (با ۵۷.۶٪) نسبت خسارتی بالاتر از بازار بیمه داشتند و حدود ۷۱.۳ میلیون بیمه‌نامه صادر و ۵۲.۵ میلیون فقره خسارت پرداخت شده است آمارهای اعلامی نشان می‌دهد که از کل تعداد بیمه‌نامه‌های صادره در بازار، ۶ رشته بیمه در مجموع سهم عمده ۹۴.۳ درصدی داشته‌اند، به نحوی که بیشترین تعداد به ترتیب به رشته‌های شخص ثالث-مازاد و حوادث راننده (هر یک با ۳۴.۴ درصد)، بیمه زندگی (۱۱ درصد)، بیمه بدنه اتومبیل (۵.۹ درصد)، آتش‌سوزی (۵.۲ درصد) و بیمه حوادث (۳.۴ درصد) اختصاص یافته و ۵.۷ درصد سهم مابقی، به ۱۰ رشته دیگر تعلق داشته است.

حقوق بیمه صادره در مقایسه با دو سال گذشته

در جدول زیر مبالغ حق بیمه صادره شرکت بیمه سامان در بازه زمانی ۱۳۹۸ تا پایان سال ۱۴۰۰ به تفکیک رشته‌های بیمه‌ای، ارائه گردیده است.

| مبالغ به میلیون ریال | | حق بیمه صادره | | | نام رشته |
|----------------------|------------------|---------------|------------|------------|--------------------|
| درصد رشد ۹۸-۹۹ | درصد رشد ۹۹-۱۴۰۰ | ۱۳۹۸ | ۱۳۹۹ | ۱۴۰۰ | |
| ٪۴۴ | ٪۴۳ | ۵۲۳,۱۷۶ | ۷۵۵,۴۳۰ | ۱,۰۷۷,۲۱۶ | آتش سوزی |
| ٪۴۴ | ٪۳۱ | ۵۶۱,۰۹۰ | ۸۰۹,۸۲۱ | ۱,۰۶۱,۰۷۵ | باربری |
| ٪(۱۵) | ٪۲۷ | ۷۶۱,۴۲۶ | ۶۴۵,۱۴۲ | ۸۲۰,۵۹۷ | بدنه اتومبیل |
| ٪۱۱۷ | ٪۱۳ | ۹,۷۷۷ | ۲۱,۱۷۵ | ۲۳,۹۵۶ | پول |
| ٪۴۸ | ٪۱۲۸ | ۵۷۳,۴۱۵ | ۸۵۰,۳۶۷ | ۱,۹۳۹,۲۷۸ | تکمیلی عمر |
| ٪۴۷ | ٪۵۵ | ۹۶۶,۰۹۴ | ۱,۴۲۱,۴۷۵ | ۲,۱۹۸,۳۵۳ | شخص ثالث |
| ٪۹۴ | ٪۳۴ | ۳۶,۹۷۳ | ۷۱,۷۷۷ | ۹۶,۴۲۱ | مآزاد ثالث |
| ٪۵۴ | ٪۵۸ | ۱۲۳,۷۸۲ | ۱۹۰,۴۱۰ | ۳۰۰,۸۵۶ | حوادث راننده |
| ٪۱۴۱ | ٪(۷) | ۵۴,۳۸۳ | ۱۳۱,۰۲۲ | ۱۲۱,۳۷۸ | حوادث |
| -- | ٪(۹۶) | -- | ۷,۰۷۲ | ۲۵۱ | دام و طیور |
| ٪(۳) | ٪۴۶ | ۴,۰۲۹,۷۰۹ | ۳,۹۰۹,۲۷۵ | ۵,۷۱۷,۱۶۴ | درمان گروهی |
| ٪(۶۰) | ٪۸۴۲ | ۳۶۵,۳۰۷ | ۱۴۶,۹۸۶ | ۱,۳۸۴,۵۳۲ | درمان مسافران |
| ٪(۱۱۰) | ٪(۱۷۲) | ۲۳۰,۷۳۶ | (۲۲,۹۳۱) | ۱۶,۴۹۴ | کشتی |
| ٪۲۵ | ٪۳۹ | ۷۲۸,۴۰۹ | ۹۱۳,۸۰۹ | ۱,۲۶۹,۲۰۷ | مسئولیت |
| ٪۷۹ | ٪۸۰ | ۲۴۲,۷۷۸ | ۴۳۴,۳۷۲ | ۷۸۲,۰۷۷ | مهندسی |
| ٪۳۵۷ | ٪(۳۳) | ۱۶۳,۶۹۷ | ۷۴۷,۹۵۶ | ۴۹۸,۷۰۶ | نفت و انرژی |
| ٪(۱۱۷) | ٪(۶۰) | ۱,۹۷۹ | (۳۳۵) | (۱۳۵) | هواپیما |
| -- | -- | ۸۰ | -- | ۲,۲۴۱ | اعتباری |
| ٪۱۸ | ٪۵۷ | ۹,۳۷۲,۸۱۱ | ۱۱,۰۳۲,۸۲۳ | ۷,۳۰۹,۶۶۷ | جمع غیرزندگی |
| ٪۱ | ٪۲۴۵ | ۱۶۴,۱۸۹ | ۱۶۶,۱۷۹ | ۵۷۲,۷۴۱ | عمر زمانی |
| ٪۴۰ | ٪۱۰۳ | ۳,۹۹۶,۹۹۹ | ۵,۵۹۶,۲۱۳ | ۱۱,۳۷۵,۹۰۱ | عمر و تشکیل سرمایه |
| ٪۳۸ | ٪۱۰۷ | ۴,۱۶۱,۱۸۸ | ۵,۷۶۲,۳۹۲ | ۱۱,۹۴۸,۶۴۲ | جمع زندگی |
| ٪۲۴ | ٪۷۴ | ۳,۵۳۳,۹۹۹ | ۶,۷۹۵,۲۱۵ | ۹,۲۵۸,۳۰۹ | جمع کل |

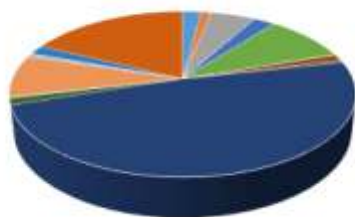


خسارت و مزایای پرداختی در مقایسه با دو سال گذشته

در جدول زیر مبالغ خسارت پرداختی شرکت بیمه سامان در بازه زمانی ۱۳۹۸ تا پایان سال ۱۴۰۰ به تفکیک رشته‌های بیمه‌ای، ارائه گردیده است.

| مبالغ به میلیون ریال | | خسارت و مزایای پرداختی | | | نام رشته |
|----------------------|------------------|------------------------|-----------|------------|--------------------|
| درصد رشد ۹۸-۹۹ | درصد رشد ۹۹-۱۴۰۰ | ۱۳۹۸ | ۱۳۹۹ | ۱۴۰۰ | |
| %۲۴ | %۹۲ | ۹۲,۴۶۱ | ۱۱۴,۸۹۲ | ۲۲۰,۱۶۰ | آتش سوزی |
| %(۴۳) | %۷۷ | ۱۰۴,۵۷۲ | ۵۹,۶۵۴ | ۱۰۵,۷۸۶ | باربری |
| %۴۴ | %۵۰ | ۲۴۱,۶۸۵ | ۳۴۶,۹۹۹ | ۵۲۱,۰۵۷ | بدنه اتومبیل |
| -- | -- | -- | -- | -- | پول |
| %۱۳ | %۳۳۵ | ۴۹,۳۵۴ | ۵۵,۵۹۰ | ۲۴۱,۶۵۸ | تکمیلی عمر |
| %۳۱ | %۷۱ | ۴۲۸,۱۸۰ | ۵۶۰,۵۴۲ | ۹۵۹,۶۷۶ | شخص ثالث |
| | %۹۴ | | ۶,۱۸۳ | ۱۲,۰۱۵ | مازاد ثالث |
| %۳۹ | %۵۰ | ۵۶,۶۳۸ | ۷۸,۴۶۱ | ۱۱۷,۸۸۵ | حوادث راننده |
| %۲۶۶ | %۳۲ | ۱۲,۶۰۸ | ۴۶,۱۶۶ | ۶۰,۹۸۴ | حوادث |
| -- | -- | -- | -- | -- | دام و طیور |
| %۳ | %۴۲ | ۳,۴۱۴,۴۷۲ | ۳,۵۳۱,۷۰۷ | ۵,۰۱۵,۶۹۳ | درمان گروهی |
| %(۴۹) | %۱۲ | ۲۲۷,۶۰۷ | ۱۱۶,۰۹۶ | ۱۳۰,۱۵۶ | درمان مسافران |
| %(۲۳) | %۲۹۱ | ۸,۹۶۴ | ۶,۹۳۴ | ۲۷,۰۹۲ | کشتی |
| %۳۱ | %۸۱ | ۳۵۴,۷۲۷ | ۴۶۵,۳۰۴ | ۸۴۲,۹۷۶ | مسئولیت |
| %۱۰ | %۱۸ | ۵۳,۵۲۰ | ۵۹,۰۸۲ | ۶۹,۸۹۱ | مهندسی |
| %(۴) | %(۵۳) | ۱۸,۰۲۶ | ۱۷,۳۶۰ | ۸,۱۰۱ | نفت و انرژی |
| %(۲۱) | %(۴۴) | ۸۱۲ | ۶۳۹ | ۳۶۰ | هواپیما |
| - | - | - | - | - | اعتباری |
| %۸ | %۵۲ | ۵,۰۶۳,۶۲۸ | ۵,۴۶۵,۶۰۹ | ۸,۳۳۳,۴۹۰ | جمع غیرزندگی |
| %۲۸ | %۵۱ | ۹۸,۱۰۹ | ۱۲۵,۵۰۸ | ۱۸۹,۱۶۸ | عمر زمانی |
| %۴۷ | %۴۷ | ۸۵۱,۹۲۷ | ۱,۲۵۰,۳۵۲ | ۱,۸۴۱,۵۲۷ | عمر و تشکیل سرمایه |
| %۴۵ | %۴۸ | ۹۵۰,۰۳۶ | ۱,۳۷۵,۸۶۰ | ۲,۰۳۰,۶۹۵ | جمع زندگی |
| %۱۴ | %۵۱ | ۶,۰۱۳,۶۶۴ | ۶,۸۴۱,۴۶۹ | ۱۰,۳۶۴,۱۸۵ | جمع کل |

خسارت و مزایای پرداختی ۱۴۰۰



- آتش سوزی
- باربری
- بدنه اتومبیل
- پول
- تکمیلی عمر
- شخص ثالث
- مازاد ثالث
- حوادث راننده
- حوادث
- دام و طیور
- درمان گروهی
- درمان مسافران
- کشتی
- مسئولیت
- مهندسی
- نفت و انرژی
- هواپیما
- اعتباری
- عمر و تشکیل سرمایه
- عمر زمانی

معرفی کمیته حسابرسی و تطبیق

کمیته حسابرسی شرکت بیمه سامان (سهامی عام)، یک کمیته تخصصی تحت نظارت هیئت مدیره می باشد که در چارچوب قوانین و مقررات سازمان بورس و اوراق بهادار جهت کمک به ایفای مسئولیت نظارتی هیئت مدیره و کسب اطمینان معقول (در زمینه اثربخشی فرآیندهای نظام راهبری، مدیریت ریسک و کنترل داخلی، سلامت گزارشگری مالی، اثربخشی حسابرسی داخلی، استقلال و اثربخشی حسابرسی مستقل و رعایت قوانین، مقررات و الزامات) در تیرماه سال ۱۳۸۷ تشکیل شده است. هیئت مدیره بیمه سامان، طبق ماده ۵ دستورالعمل نحوه تشکیل و شرح وظایف واحدها و کمیته های موضوع ماده ۱۱ آیین نامه شماره ۹۳ بیمه مرکزی جمهوری اسلامی ایران، ادغام کمیته حسابرسی و تطبیق را به تصویب رساند. هم اکنون یک عضو غیر موظف هیئت مدیره دارای سوابق علمی و اجرایی برجسته، یک عضو از جوامع بین المللی و داخلی حسابداری و حسابرسی و یک عضو از جامعه حسابداران رسمی، اعضای تشکیل دهنده این کمیته هستند.

| ردیف | مشخصات اعضاء | سمت در کمیته حسابرسی و تطبیق | سایر سمت ها |
|------|----------------------|------------------------------|--|
| ۱ | آقای دکتر احمد مجتهد | رئیس کمیته | عضو هیئت مدیره بیمه سامان و رئیس هیئت مدیره بانک سامان |
| ۲ | آقای مجتبی حسینی سهی | عضو کمیته | مشاور حسابرسی و امور بین المللی مؤسسه حسابرسی بهراد مشار |
| ۳ | آقای جواد گوهرزاد | عضو کمیته | مشاور اجرایی هیئت مدیره بانک سامان و شرکت های تابعه |
| ۴ | خانم رزیتا صالحی | دبیر کمیته | مدیر حسابرسی داخلی بیمه سامان |

وظایف این کمیته به شرح ذیل می باشد:

| وظایف اصلی کمیته حسابرسی و تطبیق | |
|----------------------------------|--|
| ردیف | بخش حسابرسی داخلی |
| ۱ | نظارت بر اثربخشی سیستم کنترل های داخلی شرکت |
| ۲ | کسب اطمینان معقول نسبت به صحت و به موقع بودن گزارشگری مالی |
| ۳ | نظارت بر اثر بخشی و عملکرد صحیح واحد حسابرسی داخلی |
| ۴ | برقراری امکان ارتباط آزاد و کامل حسابرس مستقل با کمیته حسابرسی |
| ۵ | کسب اطمینان از رعایت قوانین و مقررات و الزامات در شرکت |
| ۶ | کسب اطمینان معقول از آگاهی هیئت مدیره نسبت به موضوعات با اهمیت بر وضعیت مالی شرکت |
| ۷ | کسب اطمینان معقول از دسترسی واحد حسابرسی داخلی به منابع و اطلاعات مورد نیاز |
| ردیف | بخش تطبیق |
| ۱ | تدوین راهبردهای پایش عملکرد مؤسسه بیمه از جهت رعایت قوانین، مقررات و دستورالعمل ها |
| ۲ | نظارت بر عملکرد واحد تطبیق مقررات و نحوه گزارش دهی آن |
| ۳ | برنامه ریزی برای ارتقاء و حفظ فرهنگ تطبیق مقررات در شرکت |

تجزیه و تحلیل ریسک

بیمه مرکزی جمهوری اسلامی ایران با توجه به نوع فعالیت شرکت‌های بیمه آن‌ها را ملزم به تعیین و محاسبه توانگری مالی به جهت برخورد مناسب با ریسک‌ها می‌نماید.

اندازه‌گیری ریسک چه از جهت قیمت‌گذاری قراردادهای بیمه، چه به لحاظ قراردادهای اتکایی و چه از لحاظ ارزیابی محیط داخلی و خارجی شرکت بیمه، یکی از ارکان پایه‌ای مدیریت بیمه می‌باشد. به همین دلیل مدیریت شرکت با بهره‌گیری مناسب از فرصت‌های پیش رو و سنجش میزان ریسک سعی در کنترل بهینه و لحظه‌ای میزان ریسک برای شرکت کرده است. از این رو کمیته ریسک در شرکت به شرح ذیل به فعالیت می‌پردازد:

معرفی کمیته ریسک

کمیته ریسک جزء کمیته‌های تخصصی تحت نظارت هیئت مدیره می‌باشد که ریسک‌های شرکت را شناسایی و تحلیل نموده و با برقراری سیستم مدیریتی، بر کنترل و پیش‌بینی آن‌ها نظارت می‌نمایند، مشخصات اعضای کمیته ریسک به شرح جدول ذیل می‌باشد:

| ردیف | مشخصات اعضاء | سمت در کمیته ریسک | سایر سمت‌ها |
|------|----------------------|-------------------|--|
| ۱ | آقای دکتر احمد مجتهد | رئیس کمیته ریسک | عضو هیئت‌مدیره بیمه سامان و رئیس هیئت‌مدیره بانک سامان |
| ۲ | آقای غلامعلی ثبات | عضو کمیته ریسک | عضو کمیته محصول بیمه سامان و عضو شورای عالی بیمه |
| ۳ | آقای دکتر سوری | عضو کمیته ریسک | عضو هیئت‌مدیره بانک سامان |
| ۴ | خانم لیلا فراهانی | دبیر کمیته ریسک | |

وظایف کمیته ریسک به شرح زیر می‌باشد:

| ردیف | وظایف اصلی کمیته |
|------|---|
| ۱ | نظارت بر عملکرد واحد مدیریت ریسک |
| ۲ | نظارت بر چهارچوب مدیریت ریسک و ارزیابی آن |
| ۳ | حصول اطمینان از برقراری سیستم مدیریت ریسک |
| ۴ | تهیه استراتژی‌های مدیریت ریسک و پیشنهاد آن به هیئت‌مدیره |
| ۵ | تصویب برنامه اجرائی مدیریت ریسک |
| ۶ | نظارت بر شناسایی و تحلیل ریسک‌های عملیاتی، اعتباری، بازار و نقدینگی |
| ۷ | نظارت بر بهره‌وری سیستم مدیریت ریسک |

معرفی حسابرس مستقل و بازرسان قانون

مؤسسه حسابرسی فاطر، ثبت شده به شماره ۲۳۹۱ در اداره ثبت شرکت‌های تهران به سمت حسابرس و بازرس قانونی اصلی و مؤسسه حسابرسی ایران مشهود ثبت شده به شماره ۷۰۷۳ در اداره ثبت شرکت‌های تهران، به سمت حسابرس و بازرس قانونی علی‌البدل شرکت برای سال مالی ۱۴۰۰ انتخاب شده‌اند.

توانگری مالی و ریسک‌ها

شرکت بیمه سامان از زمان ابلاغ آئین‌نامه ۶۹ در سطح یک توانگری مالی، به معنی بهترین وضعیت توانایی ایفاء تعهدات یک شرکت بیمه، قرار داشته است. بیمه سامان همواره تلاش دارد تا با مدیریت صحیح و علمی دارایی‌ها و تعهدات خود نسبت توانگری مالی را در بهترین وضعیت حفظ نماید.

محاسبه صحیح ذخائر فنی و اعمال کامل آن در حساب‌ها یکی از مهمترین اقدامات فنی در راستای حفظ و توسعه توانگری مالی یک شرکت بیمه است. شرکت بیمه سامان بر اساس گزارش بیمه مرکزی جمهوری اسلامی ایران جزء شرکت‌هایی است که سود عملکرد و ذخائر فنی خود را به صورت شفاف و صحیح محاسبه و در حساب‌ها اعمال نموده است. مطابق آیین‌نامه بیمه مرکزی جمهوری اسلامی ایران شرکت‌های بیمه ملزم به محاسبه ریسک نقدینگی، ریسک بازار، ریسک اعتبار و ریسک بیمه‌گری جهت محاسبه و تعیین توانگری مالی می‌باشند.

- ریسک بیمه‌گری ریسکی است که مؤسسه بیمه به دلیل صدور بیمه‌نامه و قبول اتکایی، با آن مواجه است. مدیریت شرکت با بهره‌گیری مناسب از فرصت‌ها جهت سنجش میزان ریسک، ریسک انواع بیمه‌نامه‌های خود را در چندین بخش به صورت مجزا مورد سنجش قرار داده و کنترل می‌نماید. ریسک بازار ریسکی است که مؤسسه بیمه به دلیل نوسان قیمت در بازار با آن مواجه است.
- ریسک اعتبار ریسک‌هایی است که مؤسسه بیمه به دلیل احتمال عدم انجام تعهدات مالی توسط طرف‌های معامله خود با آن مواجه است.
- ریسک نقدینگی از جمله ریسک‌هایی است که مؤسسه بیمه به دلیل عدم کفایت دارایی‌های جاری جهت ایفاء تعهداتش با آن مواجه است، که این ریسک برای بیمه سامان صفر می‌باشد.
- نسبت توانگری مالی (Solvency Margin Ratio: SMR) نسبتی است که مقدار توانگری مالی مؤسسه بیمه را جهت پوشش تعهدات و ریسک‌های پذیرفته‌شده اندازه می‌گیرد و از تقسیم مبلغ سرمایه موجود بر سرمایه الزامی، به دست می‌آید.
- مبلغ سرمایه موجود از تفاوت ارزش دارایی‌های قابل قبول منهای بدهی‌های مؤسسه بیمه به دست می‌آید، سرمایه الزامی حداقل سرمایه‌ای است که مؤسسه بیمه باید برای پوشش ریسک‌هایی که در معرض آن است در اختیار داشته باشد.
- سطوح نظارت بر توانگری مالی مؤسسات بیمه در پنج سطح از زیاد به کم دسته‌بندی می‌گردد و بیمه سامان تاکنون در بهترین سطح یعنی بالاتر از ۱۰۰ قرار داشته است.

وضعیت توانگری شرکت بیمه سامان در پنج سال گذشته در جدول زیر (به درصد) نشان داده شده است. این گزارش بر مبنای میانگین پنج ساله تهیه گردیده است. میانگین رتبه کسب‌شده نشان از وضعیت با ثبات، قابل اعتماد و اتکا در حوزه مدیریتی شرکت بیمه سامان دارد. تغییرات نسبت توانگری از سال ۱۳۹۵ تا ۱۳۹۹ به صورت زیر بوده است.

| سال | ۱۳۹۵ | ۱۳۹۶ | ۱۳۹۷ | ۱۳۹۸ | ۱۳۹۹ | ۱۴۰۰ | میانگین ۵ ساله |
|--------------|------|------|------|------|------|------|----------------|
| نسبت توانگری | ۱۲۱ | ۱۳۲ | ۱۱۵ | ۱۰۱ | ۲۶۹ | * | ۱۴۸ |

* نسبت توانگری مالی سال ۱۴۰۰ پس از تأیید بیمه مرکزی جمهوری اسلامی ایران مشخص خواهد گردید.

تغییرات در بدهی‌ها و حقوق مالکانه

وضعیت بدهی‌ها و حقوق مالکانه شرکت در دو سال اخیر به صورت مقایسه‌ای به شرح جدول زیر بوده است.

مبالغ به میلیون ریال

| تغییرات | | عناوین | |
|-------------------|-------------------|-------------------|--------------------------------------|
| ۱۴۰۰ به ۱۳۹۹ | ۱۳۹۹ | ۱۴۰۰ | |
| ۱,۱۴۱ | ۴۹۳,۰۹۳ | ۴۹۴,۲۳۴ | بدهی به بیمه‌گذاران و نمایندگان |
| ۸۵۶,۸۷۰ | ۲,۰۶۳,۸۷۵ | ۲,۹۲۰,۷۴۵ | بدهی به بیمه‌گران و بیمه‌گران اتکائی |
| ۲,۴۶۴,۶۲۴ | ۳,۹۰۱,۸۳۷ | ۶,۳۶۶,۴۶۱ | سایر حساب‌ها و اسناد پرداختی |
| ۶۵۷,۷۶۹ | ۱,۷۵۱,۹۷۰ | ۲,۴۰۹,۷۳۹ | ذخیره خسارت معوق |
| ۶۰۶,۰۹۶ | ۲۲۲,۰۷۷ | ۸۲۸,۱۷۳ | ذخیره ریسک‌های منقضی نشده |
| ۲,۴۱۷,۰۷۴ | ۵,۸۶۱,۴۷۵ | ۸,۲۷۸,۵۴۹ | ذخیره حق بیمه عاید نشده |
| ۱۱,۴۰۶,۲۶۵ | ۱۷,۵۳۵,۴۲۹ | ۲۸,۹۴۱,۶۹۴ | ذخیره ریاضی بیمه عمر و تشکیل سرمایه |
| (۶۷۷,۲۳۹) | ۳,۰۱۲,۰۵۸ | ۲,۳۳۴,۸۱۹ | سایر ذخایر فنی |
| ۹۵,۲۴۱ | ۱۵۵,۴۲۹ | ۲۵۰,۶۷۰ | ذخیره مزایای پایان خدمت کارکنان |
| ۱۷,۸۲۷,۸۴۱ | ۳۴,۹۹۷,۲۴۳ | ۵۲,۸۲۵,۰۸۴ | جمع بدهی‌ها |
| ۲,۹۴۴,۹۸۱ | ۲,۰۵۵,۰۱۹ | ۵,۰۰۰,۰۰۰ | سرمایه |
| ۱۳۶,۹۴۹ | ۲۰۵,۵۰۲ | ۳۴۲,۴۵۱ | اندوخته قانونی |
| (۲۲۶,۱۰۳) | ۱,۲۹۰,۰۱۷ | ۱,۰۶۳,۹۱۴ | اندوخته سرمایه‌ای |
| (۲,۱۷۱,۸۷۴) | ۸,۰۸۴,۷۹۰ | ۵,۹۱۲,۹۱۶ | سود انباشته |
| ۶۸۳,۹۵۳ | ۱۱,۶۳۵,۳۲۸ | ۱۲,۳۱۹,۲۸۱ | جمع حقوق مالکانه |

گزیده اقلام مالی

مبالغ به میلیون ریال

| درصد رشد ۱۴۰۰ به ۱۳۹۹ | ۱۳۹۹ | ۱۴۰۰ | عناوین |
|--------------------------|------------|------------|--|
| ۵۹ | ۱۰,۳۹۳,۳۰۹ | ۱۶,۴۸۸,۷۶۴ | درآمد حق بیمه ناخالص |
| ۶۲ | ۹,۰۲۷,۹۱۳ | ۱۴,۶۲۱,۰۲۰ | حق بیمه خالص (سهام نگهداری) |
| (۴۶) | ۸,۶۵۰,۶۱۰ | ۴,۶۵۳,۲۵۵ | درآمدهای سرمایه‌گذاری از محل منابع بیمه‌ای |
| (۴۰) | ۸,۹۹۹,۲۱۰ | ۵,۳۸۵,۶۶۹ | درآمدهای بیمه‌ای |
| ۵۲ | ۶,۳۶۶,۸۷۷ | ۹,۶۹۰,۷۳۰ | خسارت و مزایای پرداختی خالص |
| ۳۴ | ۳,۹۴۲,۲۶۰ | ۵,۲۹۴,۶۸۸ | هزینه‌های بیمه‌ای |
| ۵۴ | ۲,۲۵۵,۹۷۱ | ۳,۴۶۹,۸۹۸ | هزینه‌های اداری و عمومی |
| (۶۱) | ۲,۹۸۰,۸۵۸ | ۱,۱۷۵,۰۱۰ | سایر درآمدها و هزینه‌های عملیاتی |
| (۶۸) | ۸,۴۴۲,۸۷۴ | ۲,۷۲۶,۳۸۲ | سود (زیان) عملیاتی |
| (۶۹) | ۸,۷۶۶,۸۴۶ | ۲,۷۳۸,۹۷۳ | سود (زیان) خالص |
| ۴۰ | ۴۶,۶۳۲,۵۷۱ | ۶۵,۱۴۴,۳۶۵ | جمع دارایی‌ها |
| ۵۱ | ۳۴,۹۹۷,۲۴۳ | ۵۲,۸۲۵,۰۸۴ | جمع بدهی‌ها |
| ۶ | ۱۱,۶۳۵,۳۲۸ | ۱۲,۳۱۹,۲۸۱ | جمع حقوق مالکانه |
| ۵۲ | ۲۱,۰۳۴,۲۹۰ | ۳۱,۸۸۴,۲۳۱ | ذخایر فنی سهم نگهداری |
| (۴۴) | ۲۳,۳۳۶ | ۱۳,۱۳۰ | قیمت هر سهم |

تغییرات در نقدینگی

مبالغ به میلیون ریال

| تغییرات ۱۴۰۰ به ۱۳۹۹ | ۱۳۹۹ | ۱۴۰۰ | عناوین |
|-------------------------|-------------|-------------|--|
| ۷,۴۶۶,۲۳۲ | (۱,۲۶۸,۱۵۶) | ۶,۱۹۸,۰۷۶ | جریان خالص ورود (خروج) نقد ناشی از فعالیت‌های عملیاتی |
| -- | -- | -- | پرداخت‌های نقدی بابت مالیات بر درآمد |
| (۵,۱۸۲,۳۱۰) | ۱,۱۵۸,۸۳۵ | (۴,۰۲۳,۴۷۵) | جریان خالص ورود (خروج) نقد حاصل از فعالیت‌های سرمایه‌گذاری |
| ۲,۲۸۳,۹۲۳ | (۱۰۹,۳۲۱) | ۲,۱۷۴,۶۰۲ | جریان خالص ورود (خروج) نقد قبل از فعالیت‌های تأمین مالی |
| (۱,۳۵۵,۷۹۸) | (۲۵۴,۶۶۲) | (۱,۶۱۰,۴۶۰) | جریان خالص ورود (خروج) نقد حاصل از فعالیت‌های تأمین مالی |
| ۹۲۸,۱۲۴ | (۳۶۳,۹۸۳) | ۵۶۴,۱۴۱ | خالص افزایش (کاهش) در موجودی نقدی |
| (۳۶۰,۶۷۵) | ۳۷۱,۴۷۱ | ۱۰,۷۹۶ | تأثیر تغییرات نرخ ارز |
| ۷,۴۸۸ | ۹۴۱,۹۹۱ | ۹۴۹,۴۷۹ | مانده وجه نقد در ابتدای سال مالی |
| ۵۷۴,۹۳۷ | ۹۴۹,۴۷۹ | ۱,۵۲۴,۴۱۶ | مانده وجه نقد در پایان سال مالی |

نسبت‌های مالی

نسبت‌های مالی در ۴ سال اخیر (۱۳۹۷ تا ۱۴۰۰) به صورت زیر بوده است:

| ۱۳۹۷ | ۱۳۹۸ | ۱۳۹۹ | ۱۴۰۰ | عناوین |
|------|------|-------|------|---|
| ٪۲۰ | ٪۲۱ | ٪۵۷ | ٪۲۴ | درآمد سرمایه‌گذاری‌ها به بهای تمام‌شده سرمایه‌گذاری‌ها |
| ٪۸ | ٪۱۱ | ٪۵۴ | ٪۲۰ | نسبت متوسط سرمایه‌گذاری‌ها در بیمه‌های زندگی |
| ٪۱۵ | ٪۱۵ | ٪۴۶ | ٪۲۵ | نسبت متوسط سرمایه‌گذاری‌ها در بیمه‌های غیرزندگی |
| ٪۱۱۵ | ٪۱۰۱ | ٪۲۶۹ | * | نسبت توانگری مالی مؤسسات بیمه |
| ٪۸۸ | ٪۸۹ | ٪۸۰ | ٪۸۷ | نسبت حق‌بیمه تولیدی نمایندگان و کارگزاران به کل حق‌بیمه |
| ٪۸۹ | ٪۸۹ | ٪۸۲ | ٪۸۲ | نسبت سهم نگهداری |
| ٪۱۲ | ٪۱۲ | ٪۱۳ | ٪۱۳ | نسبت مجموع هزینه کارمزد، هزینه‌های صدور و کارمزد مشارکت در منافع پرداختی به حق‌بیمه صادره |
| ٪۴ | ٪۵ | ٪۱۳ | ٪۱۲ | نسبت هزینه‌های عمومی و اداری به حق‌بیمه صادره |
| ٪۹۸ | ٪۹۲ | ٪۹۰ | ٪۹۱ | ضریب ترکیبی |
| ٪۷۲ | ٪۷۳ | ٪۷۵ | ٪۷۸ | نسبت ذخیره ریاضی به ذخیره حق‌بیمه |
| ٪۲۴ | ٪۲۲ | ٪۱۵ | ٪۱۵ | نسبت مجموع مطالبات از بیمه‌گذاران، نمایندگان و بیمه‌گران اتکایی به مجموع دارایی |
| ٪۸ | ٪۱۲ | ٪۴۶ | ٪۱۷ | سود ناخالص فعالیت بیمه‌ای به کل حق‌بیمه صادره |
| ٪۲۱ | ٪۲۱ | ٪۲۱ | ٪۹ | نسبت دارایی‌های نقدی به کل دارایی‌ها |
| ٪۵ | ٪۷ | ٪۴۸ | ٪۹ | سود خالص بعد از کسر مالیات به حق‌بیمه صادره |
| ٪۲۱ | ٪۳۳ | ٪۷۵ | ٪۲۲ | سود خالص بعد از کسر مالیات به حقوق صاحبان سهام |
| ۳۱۷ | ۵۹۹ | ۴,۲۶۶ | ۵۴۸ | سود هر سهم (EPS) (ریال) |
| ۱۰۰ | ۱۰۰ | ۱,۰۰۰ | * | سود نقدی (تقسیم‌شده) هر سهم (ریال) |
| ٪۵۰ | ٪۴۸ | ٪۴۱ | ٪۳۵ | خسارت پرداختی به حق‌بیمه صادره |

* سود تقسیمی هر سهم (DPS) پس از تصویب مجمع عمومی عادی صاحبان سهام مشخص خواهد گردید.

| اهم شاخص‌های ترازنامه‌ای | | | | |
|--------------------------|------|------|------|--|
| ۱۳۹۷ | ۱۳۹۸ | ۱۳۹۹ | ۱۴۰۰ | عناوین |
| ٪۳۹ | ٪۴۸ | ٪۴۸ | ٪۴۴ | کل سرمایه‌گذاری‌ها به کل دارایی‌ها |
| ٪۸۸ | ٪۸۷ | ٪۷۰ | ٪۷۷ | کل بدهی‌ها به کل دارایی‌ها |
| ٪۱۱۰ | ٪۷۶ | ٪۹۳ | ٪۸۳ | دارایی‌های جاری به مجموع بدهی‌های جاری و ذخایر فنی |
| ٪۲۲۵ | ٪۲۴۳ | ٪۷۸ | ٪۱۱۹ | درآمد حق‌بیمه سهم نگهداری به حقوق مالکانه |

| اهم شاخص‌های رشد عملیاتی | | | | |
|--------------------------|-----------|---------|-----------|-----------------|
| ۱۳۹۷ | ۱۳۹۸ | ۱۳۹۹ | ۱۴۰۰ | عناوین |
| ۱,۶۰۸,۰۵۱ | ۱,۹۵۱,۲۶۸ | ۸۴۱,۴۰۹ | ۱,۰۵۲,۹۰۵ | تعداد بیمه‌نامه |
| ۲۳ | ۲۸ | ۳۳ | ۳۴ | تعداد شعب |
| ۴,۸۵۴ | ۴,۲۸۴ | ۵,۷۳۵ | ۶,۳۵۸ | تعداد نمایندگان |

گزارش عملکرد روابط عمومی

حضور بیمه سامان در عنوان نمایشگاهی سال ۱۴۰۰

| ردیف | نام نمایشگاه | تاریخ برگزاری |
|------|---|----------------------|
| ۱ | بیستمین نمایشگاه بین‌المللی شیرینی و شکلات | ۲۱ تا ۲۴ شهریور ۱۴۰۰ |
| ۲ | ششمین نمایشگاه بین‌المللی دارو و صنایع وابسته (ایران فارما) | ۱۹ تا ۲۱ مهر ۱۴۰۰ |
| ۳ | استقرار کاتر معرفی شرکت بیمه سامان در نمایشگاه اکسیو دبی | مهرماه ۱۴۰۰ |
| ۴ | پانزدهمین نمایشگاه بین‌المللی گردشگری و صنایع دستی | ۹ تا ۱۲ بهمن ۱۴۰۰ |

فعالیت‌های اجتماعی و فرهنگی سال ۱۴۰۰

| ردیف | رویکردهای مسئولیت اجتماعی و فرهنگی |
|------|---|
| ۱ | نواختن زنگ بیمه در مدرسه در استان البرز توسط بیمه سامان به منظور آشنا کردن دانش آموزان با مفاهیم بیمه‌ای |
| ۲ | تحت پوشش قرار گرفتن بیمه تکمیلی درمانی مریبان و داوران فدراسیون کشتی |
| ۳ | حمایت و حضور در دومین دوره جایزه ملی طراحی بسته‌بندی در صنایع فرهنگی |
| ۴ | برگزاری فراخوان مسابقه نقاشی با عنوان «نخستین رویداد بزرگ نقاشی معاصر ایران» توسط بیمه سامان |
| ۵ | برگزاری چالش مسابقه دو میدانی با عنوان «مجازی» بدوید و از «سامان» جایزه بگیرید! با مشارکت گروه مالی سامان |

فعالیت امور تبلیغاتی سال ۱۴۰۰

| ردیف | شرح اقدامات |
|------|---|
| ۱ | اجرای کمپین سراسری تبلیغات محیطی با معرفی محصول «بیمه یونیت لینک سامان» و «بیمه کیلومتری سامان» |
| ۲ | برگزاری کمپین‌های تبلیغاتی آنلاین معرفی محصولات بیمه‌ای شامل بیمه‌های عمر، درمان، اتومبیل، آتش‌سوزی، موبایل، مسئولیت آسانسور و... در راستای فرهنگ‌سازی و ترغیب عموم مردم به استفاده از محصولات بیمه‌ای |
| ۳ | طراحی و انتشار پست‌های معرفی و ترویج انواع محصولات بیمه‌ای و موشن گرافیک (ایده‌پردازی، نوشتن سناریو، طراحی و صداگذاری) یک دقیقه‌ای و انتشار آن در شبکه‌های مجازی از قبیل پیج‌های اینستاگرامی، تلگرامی و آپارات جهت فرهنگ‌سازی و آشنایی مخاطبان با محصولات بیمه‌ای |
| ۴ | تهیه و انتشار ویدئوی معرفی انواع محصولات بیمه‌ای از مدیران فنی بیمه سامان |

فعالیت‌های توسعه سرمایه‌های انسانی

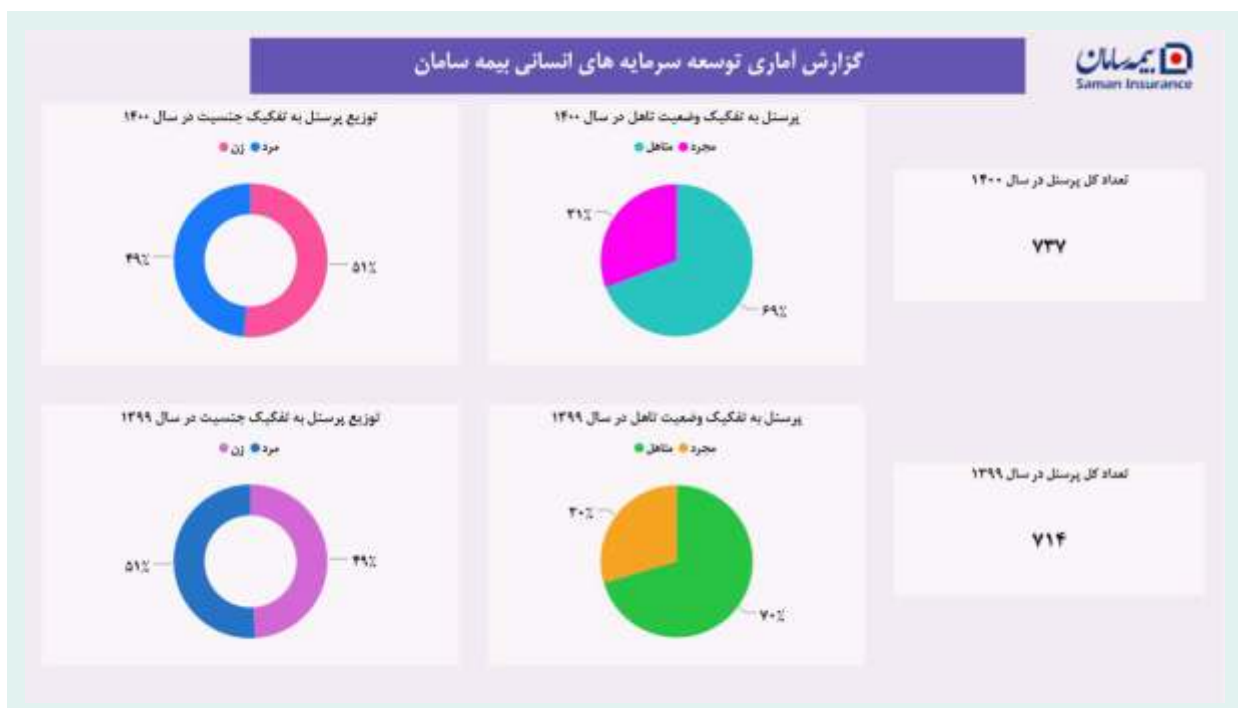
کارکنان در هر سازمانی به عنوان مهم‌ترین عامل استراتژیک، با ارزش‌ترین عامل تولید و مهم‌ترین سرمایه هر سازمان و منبع اصلی افزایش مزیت رقابتی و ایجاد‌کننده قابلیت‌های اساسی هر سازمان به شمار می‌آیند، یکی از عمده‌ترین برنامه‌ریزی‌های سازمانی، برنامه‌ریزی سرمایه‌های انسانی است.

مدیریت منابع انسانی و یا استراتژی توسعه سرمایه انسانی رویکردی دارد که به انسان به عنوان یک عامل حیاتی و ممتاز برای بقاء، رشد و برتری سازمانی توجه می‌نماید؛ منظور از تدوین و اجرای استراتژی توسعه سرمایه انسانی در سازمان، بکارگیری فنون و روش‌هایی نوین است که سازمان بتواند با اتکا به آن‌ها در برابر محیط ناپایدار واکنش مناسب نشان داده و منابع انسانی را در جهت کسب مزیت رقابتی بسیج کند.

جذب نیروهای متخصص و مجرب در بیمه سامان با هدف ارائه خدمات متنوع و با کیفیت ممتاز در صنعت بیمه به منظور ارائه خدمات مطلوب به مشتریان صورت گرفته است.

در شرایط فعلی کارآمدتر کردن کارکنان سازمان از طریق بهبود و بهسازی آنان است و آنچه که در راستای استراتژی توسعه سرمایه انسانی اهمیت دارد این است که بهبود منابع انسانی تنها با آموزش‌های فنی و تخصصی حاصل نمی‌شود بلکه باید به توسعه کارکنان و مباحث جانشین‌پروری پرداخته شود و این مهم جز با اعمال مدیریت استراتژیک در قلمرو مدیریت منابع انسانی میسر نخواهد بود

وضعیت تعدادی و ترکیب جنسیتی کارکنان بیمه سامان در پایان سال ۱۴۰۰ به شرح زیر می‌باشد:



اهم پروژه‌های انجام‌شده مدیریت توسعه سرمایه‌های انسانی در سال ۱۴۰۰

بیمه سامان به منظور افزایش رضایت شغلی پرسنل خود برنامه‌هایی در سال ۱۴۰۰ در دستور کار داشت که بخشی از آن‌ها در ذیل عنوان گردیده است.

- بررسی و بازبینی زیرسیستم‌های منابع انسانی (ارتقاء، ترفیع و غیره)
- اجرای پروژه مسیر شغلی کارکنان
- تأمین نرم‌افزار جدید و روزآمد در منابع انسانی
- برگزاری دوره‌های آموزشی ویژه مدیران در زمینه توسعه مهارت‌های رهبری و کار تیمی
- برگزاری دوره‌های آموزشی حین خدمت برای همکاران در کلیه سطوح
- تدوین و ارائه محتوای آموزشی به روش Learning Micro
- ارتقاء بهداشت و سلامت روان همکاران بیمه سامان
- تهیه گزارشات تحلیلی آماری منابع انسانی

اهم برنامه‌های مدیریت توسعه سرمایه‌های انسانی و امور کارکنان و جبران خدمات برای سال ۱۴۰۱

- ارتقاء برند کارفرمایی بیمه سامان
- بازبینی سیستم‌های منابع انسانی از جمله (ارزیابی عملکرد و...)
- ارتقاء مهارت‌های مدیران و کارکنان از طریق تهیه نقشه راه آموزشی سال ۱۴۰۱ و اجرای برنامه جامع آموزش و توسعه پرسنل
- مکانیزه کردن فرآیندهای منابع انسانی
- برگزاری کانون‌های ارزیابی
- جانشین‌پروری و شناسایی استعدادهای بیمه سامان و برنامه رشد و مراقبت و توسعه برای ایشان و تربیت مدیران آینده
- بهبود فرهنگ سازمانی بیمه سامان در راستای دو استراتژی بین‌المللی شدن و دیجیتالی شدن

آموزش و توسعه سرمایه انسانی

توسعه منابع انسانی به عنوان کلید افزایش بهره‌وری، روابط بهتر و سودآوری بیشتر برای هر سازمانی در نظر گرفته می‌شود. آموزش و توسعه افراد همواره در جهت بهبود کیفیت عملکرد و حل مشکلات سازمان‌ها مدنظر قرار می‌گیرد و فقدان آن نیز یکی از مسائل اساسی و حاد هر سازمان را تشکیل می‌دهد.

استفاده موثر، Human Resource Development، توسعه منابع انسانی، راهی عالی برای جذب و حفظ استعدادها در سازمان‌ها است.



آموزش سازمانی در دنیای پیچیده امروز به سرعت در حال تبدیل شدن به مزیت رقابتی اصلی سازمان ها است و کمتر کسی در ضرورت تحول شیوه های مدیریت سازمانی برای تطبیق با ویژگی های عصر جدید تردید دارد و هر سازمانی را بر آن می دارد تا برای بقا همه تلاش خود را در مدیریت آموزش به کارگیرد.

مؤلفه‌هایی همچون مشارکت کارکنان، ایجاد تغییرات مثبت در ساختار سازمان، توجه به فرهنگ سازمانی و نظایر آن، نقش بسیار سازنده‌ای در افزایش بهره‌وری، اثر بخشی کارکنان و همینطور بهبود میزان تعهد و پایبندی به سازمان دارند.



چشم‌انداز و ابتکارات کلان خطوط کسب‌وکاری شرکت بیمه سامان در سال ۱۴۰۱

وجود تعداد زیادی از شرکت‌های بیمه در ایران، منجر به افزایش روزافزون رقابت بیمه‌گران بر سر بازاری محدود می‌شود. در عین حال رقابت‌های غیرمستقیم مانند ورود صنایع دیگر، رشد اینشورتک‌ها و... چالش‌های جدیدی را پیش روی صنعت قرار می‌دهد که عدم توجه به این موارد می‌تواند به زوال یک شرکت بیمه منتهی شود. در این راستا بهترین راهکار برای مقابله با این چالش‌ها، نوآوری و ورود به بازارهای جدید است. همچنین در راستای تحقق چشم‌انداز گروه مالی بیمه سامان حوزه‌های اصلی فعالیت بیمه‌گری شرکت در سال ۱۴۰۱، متمرکز بر تحول دیجیتال و توسعه فعالیت در بازارهای بین‌المللی می‌باشد. در این راستا چشم‌انداز و ابتکارات کلان خطوط کسب‌وکار در ال ۱۴۰۱ به شرح زیر است:

۱. چشم‌انداز و ابتکارات کلان کسب‌وکار زندگی؛

- عرضه خدمات دیجیتال در بیمه‌های زندگی
- ارتقاء سهم بازار بیمه سامان در بیمه‌های زندگی
- پیشرو بودن در تأمین نیازهای بیمه‌ای خانواده‌ها
- تولید در آمد ارزی با ارائه بیمه زندگی در حوزه بین‌الملل

۲. چشم‌انداز و ابتکارات کلان کسب‌وکار درمان؛

- بیمه پیشرو در فروش بیمه‌های درمان خانواده به خانواده‌های ایرانی و بنگاه‌های کسب‌وکارهای کوچک و متوسط
- بیمه پیشرو در ارائه و توسعه خدمات آنلاین بیمه‌های درمان در کشور
- بیمه پیشرو در ارائه خدمات بیمه درمان در سطح بین‌الملل

۳. چشم‌انداز و ابتکارات کلان کسب‌وکار اتومبیل؛

- توسعه فروش و خدمات آنلاین محصولات بیمه‌ای اتومبیل
- بازارسنجی و توسعه فروش محصولات بیمه‌ای اتومبیل در بازارهای بین‌الملل

۴. چشم‌انداز و ابتکارات کلان کسب‌وکار آتش‌سوزی؛

- بیمه‌گر پیشرو در صدور بیمه آتش‌سوزی دیجیتال برای خانواده‌ها و بنگاه‌های کوچک
- بیمه‌گر پیشرو در ورود به بازارهای بین‌الملل
- افزایش سهم بازار و قرارگیری در جمع شرکت‌های برتر بیمه در حوزه آتش‌سوزی

۵. چشم‌انداز و ابتکارات کلان کسب‌وکار مهندسی؛

- ارائه خدمات متنوع و مطلوب در حوزه صدور و پرداخت خسارت در بسترهای دیجیتال به بیمه‌گذاران در داخل و خارج از کشور
- عرضه و توسعه خدمات آنلاین به خصوص در حوزه تجهیزات الکترونیک
- بازارسنجی و توسعه فروش محصولات بیمه‌ای مهندسی در بازارهای بین‌المللی

۶. چشم‌انداز و ابتکارات کلان کسب‌وکار مسئولیت؛

- توانایی طراحی انواع محصولات بیمه‌ای در سطح داخلی و بین‌المللی متناسب با نیاز مشتری
- ورود به عرصه بین‌الملل
- تحول شگرف در نحوه پرداخت خسارت بیمه‌های مسئولیت با رویکرد مشتری‌مداری (پرداخت آنلاین خسارت) و ایجاد و توسعه فروش آنلاین

۷. چشم‌انداز و ابتکارات کلان کسب‌وکار باربری؛

- ارتقاء جایگاه و توسعه سهم بازار در رشته بیمه‌های باربری، کشتی و هواپیما در صنعت

۸. چشم‌انداز و ابتکارات کلان حوزه شبکه فروش؛

- توسعه شبکه فروش با حفظ کارایی

اقدامات انجام‌شده در حوزه تحول دیجیتال و بین‌الملل

نمایشگاه و کنگره بین‌المللی ترکیه که از ۱۲ تا ۱۵ اسفند ماه سال گذشته در شهر آنتالیا برگزار شد، سه استارت‌آپ ایرانی با حمایت مادی و معنوی بیمه سامان، با برند شبکه نوآفرینی بیمه و مالی پلنت و شرکت حامی سیگورتا در غرفه‌ای با نام Insurtech stars of Iran حضور داشتند. چنین فضایی برای اینشورتک‌های ایرانی فرصتی بسیار عالی برای کسب تجربه، جذب سرمایه و برقراری همکاری‌های تجاری بود؛ فرصتی که کمتر در اختیار این استارت‌آپ‌ها قرار می‌گیرد. این نمایشگاه در مراسمی باشکوه و با حضور مقامات دولتی و بیمه‌ای توسط وزیر دارایی ترکیه و با حضور بیش از ۵۰۰ نفر افتتاح شد. نمایشگاه در دو سالن بزرگ با حضور بیش از ۱۰۰ شرکت از ترکیه و چندین شرکت بین‌المللی دایر شد. نمایشگاه و کنگره بین‌المللی بیمه با هدف گردهمایی تمامی طرف‌های ملی و بین‌المللی به ویژه صنعت بیمه و بخش‌های دولتی و خصوصی و توسعه همکاری‌ها و افزایش ضریب نفوذ بیمه در جامعه برگزار شد. پنل‌های اصلی کنگره شامل پنل اینشورتک، پنل مقررات بیمه، پنل بازارهای ترکیه و بازارهایی که ترکیه می‌تواند به آن‌ها ورود کند بود. شبکه نوآفرینی بیمه و مالی (پلنت) و شرکت حامی سیگورتا، با حمایت شرکت بیمه سامان با فراهم کردن فضای نمایشگاهی ۱۲ متری در کنار شرکت آلیانز در نمایشگاه بیمه ترکیه حاضر شدند و سه اینشورتک ایرانی «آپولو»، «هشتگ بیمه» و «اینشورمتیکس» را معرفی نمودند. برای اولین بار، مواجهه حضوری اینشورتک و صنعت بیمه ایران با صنعت بیمه ترکیه، شکل گرفت. در این رویداد امکان آشنایی اینشورتک‌های ایرانی با صنعت بیمه ترکیه و سایر کشورهای شرکت کننده فراهم گردید و اینشورتک‌های ایرانی توانستند خود را به شرکت‌های مهمی نظیر، آلیانز، نتووا و کویک و همچنین اینشورتک‌های ترکیه معرفی نمایند و مذاکراتی نیز در باب روابط آتی صورت گرفت.

برندگان Turkey Insurtech Awards 2022

در آخرین روز این نمایشگاه، جوایز «Turkey Insurtech Awards 2022» توسط InsurTech Hub برای اولین بار به ارزیابی و پاداش انواع محصولات و پروژه‌های فناورانه حامی بیمه، استفاده از هوش مصنوعی در بیمه تا راهکارهای امنیت سایبری پرداخت. در میان موضوعات ارزیابی جوایز، فناوری‌های زیادی مانند بلاکچین، هوش مصنوعی (AI)، اینترنت اشیا (IoT) و همچنین ارزیابی‌هایی در زمینه‌هایی مانند برترین بانک Insurtech، برترین کارگزار Insurtech و برترین شرکت بیمه Insurtech وجود داشت. محصولات و پروژه‌هایی که با ایجاد تفاوت با خلاقانه‌ترین ایده‌ها و به‌روزترین فناوری‌ها در بیمه را ایجاد کرده بودند در ۹ بخش، جوایزی کسب کردند.

اقدامات انجام‌شده در حوزه مسئولیت اجتماعی

شرکت بیمه سامان همواره سعی نموده است با توجه به اصول اخلاقی، رعایت کرامت انسانی، انگیزه‌های انسان‌دوستانه و مردم‌محور نسبت به مسائل اجتماعی، فرهنگی و محیطی حساسیت به خرج داده و با اتخاذ موضع فعال نسبت به محیط کسب‌وکار خود تأثیری مثبت بر کار، جامعه و کارکنان داشته باشد. در همین راستا، شرکت به منظور ایفای مسئولیت اجتماعی خود در قبال جامعه و با تصویب مبلغ سی میلیارد ریال توسط مجمع عمومی سالانه سال قبل با موضوع کمک‌های بلاعوض، مشارکت در هزینه‌های تکمیل مدرسه در حال احداث در شهر یزد به نام **مجمع آموزشی سامان یزد** را تقبل نموده و مبلغ ۲۰ میلیارد ریال از تعهد خود را در سال ۱۴۰۰ پرداخت نموده است که پس از تکمیل به اداره آموزش و پرورش استان یزد تحویل خواهد شد.

مجمع آموزشی سامان یزد با سرمایه خیرین خصوصی و با نظارت اداره کل تجهیز و نوسازی مدارس کشور در منطقه ۱ شهرداری شهر یزد در زمینی به وسعت ۴،۰۱۴ متر مربع و زیر بنای ۵،۶۳۰ متر مربع در حال ساخت می‌باشد که مشتمل بر مدرسه ۱۲ کلاسه، سالن‌های ورزشی سرپوشیده و و باز و آمفی تئاتر ۲۰۰ نفره می‌باشد، این پروژه به لحاظ موقعیت منطقه‌ای، در یکی از پرجمعیت‌ترین مناطق شهر یزد قرار دارد. در حال حاضر پروژه بیش از ۸۹ درصد پیشرفت فیزیکی داشته و در حدود ۱۲۰ میلیارد ریال از ۲۰۰ میلیارد ریال ارزش کل پروژه پرداخت و هزینه شده است. عمده موارد باقی مانده شامل تکمیل ساختمان، آمفی تئاتر، محوطه و حصار و انشعابات می‌باشد.

تصاویری از عملیات عمرانی انجام شده در مجتمع آموزشی سامان یزد



ضمناً به استحضار اعضاء محترم مجمع عمومی می‌رساند؛ هیئت مدیره شرکت در نظر دارد، در صورت موافقت مجمع عمومی محترم، در راستای مسئولیت اجتماعی شرکت، در سال ۱۴۰۱ نیز با همکاری شرکت‌های گروه مالی سامان از جمله بانک سامان، در فعالیتهای اجتماعی و عام‌المنفعه به شرح زیر مشارکت نماید:

- مشارکت در تکمیل مجتمع آموزشی سامان.

- کمک به مناطق محروم.

- تأسیس مراکز فرهنگی و ورزشی.

- کمک به مناطقی که تحت تاثیر بلایای طبیعی از جمله پاندمی کووید ۱۹ بوده‌اند.

از این رو از مجمع عمومی سهامداران محترم تقاضا دارد با اختصاص مبلغ ۳۰.۰۰۰ میلیون ریال بودجه فعالیتهای اجتماعی سال ۱۴۰۱ موافقت فرمایند.

تصویب صورت‌های مالی و تقسیم سود

با توجه به صورت‌های مالی ارائه شده، سود خالص سال مالی منتهی به ۱۴۰۰/۱۲/۲۹ مبلغ ۲.۷۳۸.۹۷۳ میلیون ریال می‌باشد که با توجه به سود انباشته انتقالی از سال قبل (پس از کسر سود سهام مصوب و پاداش هیئت‌مدیره)، هیئت‌مدیره از سهامداران محترم تقاضا دارد ضمن تصویب صورت‌های مالی با پیشنهاد تخصیص سود به شرح ذیل موافقت فرمایند:

پیشنهاد هیئت‌مدیره برای تقسیم سود

مبالغ به میلیون ریال

| ۱۴۰۰ | شرح |
|-------------|--|
| ۸,۰۸۴,۷۹۰ | سود انباشته ابتدای دوره |
| (۲,۰۵۵,۰۱۹) | سود سهام مصوب سال قبل |
| (۲,۴۴۴,۹۸۱) | انتقال به حساب افزایش سرمایه |
| ۲,۷۳۸,۹۷۳ | سود خالص سال ۱۴۰۰ |
| ۶,۲۲۳,۷۶۳ | سود قابل تقسیم |
| (۱۳۶,۹۴۹) | انتقال به اندوخته قانونی |
| (۲۷۳,۸۹۷) | انتقال به اندوخته سرمایه‌ای |
| ۵,۹۱۲,۹۱۷ | سود انباشته پایان سال |
| ۳۰۰,۰۰۰ | سود سهام پیشنهادی هیئت مدیره برای سال ۱۴۰۰ |

معاملات مشمول ماده ۱۲۹ قانون تجارت

هیئت مدیره کلیه معاملات مشمول ماده ۱۲۹ قانون تجارت را به اطلاع بازرس قانونی رسانده و در یادداشت‌های توضیحی صورت‌های مالی اعلام نموده است. معاملات مذکور در روال عادی عملیات شرکت و با رعایت مفاد ماده فوق‌الذکر صورت گرفته است. از مجمع عمومی صاحبان سهام تقاضا دارد این معاملات را مورد تصویب قرار دهند.

انتخاب بازرس قانونی

طبق مصوبه مجمع عمومی عادی مورخ ۱۴۰۰/۰۴/۳۱، مؤسسه حسابرسی فاطر به عنوان حسابرس مستقل و بازرس اصلی جهت بررسی عملکرد مالی سال ۱۴۰۰ برای مدت یک سال انتخاب شده‌اند لذا با توجه به اتمام دوره یکساله، پیشنهاد می‌شود نسبت به انتخاب بازرس قانونی و حسابرس مستقل اصلی و علی‌البدل شرکت در سال جاری تصمیم‌گیری شود.

سایر موارد

هیئت مدیره تقاضا دارد نسبت به انتخاب روزنامه‌های کثیرالانتشار جهت درج آگهی‌های شرکت، تعیین حق‌الزحمه بازرس قانونی، پاداش هیئت مدیره، حق حضور اعضای غیرموظف هیئت مدیره، انتخاب اکچوئرها و رسمی اصلی و علی‌البدل و تعیین حق‌الزحمه ایشان اتخاذ تصمیم به عمل آید.

قدردانی

هیئت مدیره از سهامداران گرامی و به ویژه سهامدارانی که با استفاده از خدمات بیمه‌ای شرکت و مشارکت در گردش فعالیت‌های آن و همکاران گرامی که با همکاری صمیمانه خود، در سال گذشته، شرکت را در دستیابی به اهداف مورد نظر حمایت و پشتیبانی نموده‌اند، صمیمانه تشکر و قدردانی می‌نماید.

با تشکر

هیئت مدیره شرکت بیمه سامان (سهامی عام)

شرکت بیمه سامان (سهامی عام) گزارش حسابرس مستقل و بازرس قانونی

مؤسسه حسابرسی و خدمات مالی فاطر

خیابان وصال شیرازی - بزرگمهر غربی - کوی اسکو - پلاک ۱۲
تلفن: ۶۶۲۰۸۲۲۶ - ۶۶۲۹۸۰۲۵ - ۶۶۲۹۲۸۷۱
WWW.FATERAUDIT.COM



شماره ثبت ۳۳۹۱
(حسابداری رسمی)

حسابرسی محمد سلیمان بوزی و لروان بهادر

"بسمه تعالی"

گزارش حسابرس مستقل و بازرس قانونی

به مجمع عمومی عادی صاحبان سهام

شرکت بیمه سامان (سهامی عام)

گزارش نسبت به صورتهای مالی

مقدمه

۱) صورتهای مالی تلفیقی گروه و شرکت بیمه سامان (سهامی عام) شامل صورت وضعیت های مالی به تاریخ ۲۹ اسفند ماه ۱۴۰۰ و صورتهای سود و زیان، تغییرات در حقوق مالکانه و جریانهای نقدی برای سال مالی منتهی به تاریخ مزبور و یادداشتهای توضیحی ۱ الی ۵۸ توسط این مؤسسه، حسابرسی شده است.

مسئولیت هیأت مدیره در قبال صورتهای مالی

۲) مسئولیت تهیه صورتهای مالی یادشده طبق استانداردهای حسابداری، با هیأت مدیره شرکت است. این مسئولیت شامل طراحی، اعمال و حفظ کنترلهای داخلی مربوط به تهیه صورتهای مالی است به گونه ای که این صورتهای عاری از تحریف با اهمیت ناشی از تقلب یا اشتباه باشد.

مسئولیت حسابرس و بازرس قانونی

۳) مسئولیت این مؤسسه، اظهارنظر نسبت به صورتهای مالی یاد شده براساس حسابرسی انجام شده طبق استانداردهای حسابرسی است. استانداردهای مزبور ایجاب می کند این مؤسسه الزامات آیین رفتار حرفه ای را رعایت و حسابرسی را به گونه ای برنامه ریزی و اجرا کند که از نبود تحریف با اهمیت در صورتهای مالی، اطمینان معقول کسب شود. حسابرسی شامل اجرای روشهایی برای کسب شواهد حسابرسی درباره مبالغ و دیگر اطلاعات افشا شده در صورتهای مالی است. انتخاب روشهای حسابرسی، به قضاوت حسابرس، از جمله ارزیابی خطرهای تحریف با اهمیت ناشی از تقلب یا اشتباه در صورتهای مالی بستگی دارد برای ارزیابی این خطرهای داخلی مربوط به تهیه و ارائه صورتهای مالی به منظور طراحی روشهای حسابرسی مناسب شرایط موجود و نه به قصد اظهارنظر نسبت به اثر بخشی کنترلهای داخلی واحد تجاری، بررسی می شود. حسابرسی همچنین شامل ارزیابی مناسب بودن رویه های حسابداری استفاده شده و معقول بودن برآوردهای حسابداری انجام شده توسط هیأت مدیره و نیز ارزیابی کلیت ارائه صورتهای مالی است. این مؤسسه اعتقاد دارد که شواهد حسابرسی کسب شده، برای اظهارنظر مشروط نسبت به صورتهای مالی، کافی و مناسب است.

همچنین این مؤسسه به عنوان بازرس قانونی مسئولیت دارد موارد عدم رعایت الزامات قانونی مقرر در اصلاحیه قانون تجارت و مفاد اساسنامه شرکت و سایر موارد لازم را به مجمع عمومی عادی صاحبان سهام گزارش کند.

گزارش
مجمع عمومی عادی



شماره ثبت: ۳۳۰۰
پست‌میل: ۱۳۳۱۰
حسابداری: واحد حسابداری مالی و مالیاتی

مؤسسه حسابرسی و خدمات مالی فاطم
گزارش حسابرس مستقل و بازرس قانونی - ادامه
شرکت بیمه سامان (سهامی عام)

مبانی اظهار نظر مشروط

۴) بر اساس مصوبه شوراییالی بیمه، شرکتهای بیمه باید از بابت تضمین تعهدات خود در مقابل خسارات ناشی از حوادث فاجعه آمیز، ذخیره فنی تکمیلی و خطرات طبیعی، همچنین ذخیره برگشت حق بیمه در صورتهای مالی منظور نمایند. لیکن احتساب ذخایر مذکور جمعاً به مبلغ ۲ ۱۱۸ میلیارد ریال (سال مالی قبل به مبلغ ۱ ۳۵۲ میلیارد ریال موضوع یادداشت توضیحی ۱-۴۱ صورتهای مالی) ماهیت تعهد نداشته است و مطابق استانداردهای حسابداری نیست.

۵) به شرح یادداشت توضیحی ۱-۲-۲۶ صورتهای مالی، سرمایه گذاری در سهام شرکتهای وابسته شرکتهای هتلهای ملل و توسعه سرمایه گذاری سامان در صورتهای مالی تلفیقی به روش بهای تمام شده منعکس گردیده است. با توجه به استانداردهای حسابداری، سرمایه گذاری در سهام شرکتهای وابسته می بایست به روش ارزش ویژه اعمال می گردید. همچنین صورتهای مالی شرکت فرعی سامان اینترنشنال مورد تلفیق قرار نگرفته است. انجام تعدیلات از این بابت ضروری می باشد. لیکن تعیین میزان آثار آن بدلیل نبود اطلاعات کافی برای این مؤسسه میسر نیست.

۶) به شرح یادداشت های توضیحی ۳۳ و ۵۳ صورتهای مالی طبق برگ تشخیص مالیات بر درآمد صادره جهت سالهای ۱۳۹۷ و ۱۳۹۸ مبلغ ۱۱۹ میلیارد ریال مالیات مازاد بر مبلغ ابرازی مورد مطالبه قرار گرفته است که شرکت نسبت به آنها اعتراض نموده و ذخیره ای بابت آنها منظور نشده است. همچنین در ارتباط با مالیات و عوارض بر ارزش افزوده، دفاتر شرکت برای سال ۱۳۹۶ رسیدگی شده لیکن برگ مطالبه تا کنون ابلاغ نشده و برای سنوات مالی ۱۳۹۷ و ۱۳۹۸ به ترتیب طبق برگ تشخیص و قطعی بالغ بر ۳۰۷ و ۲۰۳ میلیارد ریال (جمعاً مبلغ ۲۸۱ میلیارد ریال اصل و مبلغ ۲۲۹ میلیارد ریال جرائم منظور شده برای رشته های غیر از درمان) بوده که با توجه به اعتراض شرکت ذخیره ای اعمال نشده است و مالیات و عوارض ارزش افزوده سال قبل و سال مالی مورد گزارش نیز تاکنون توسط سازمان امور مالیاتی مورد رسیدگی قرار نگرفته است. هر چند کسری ذخیره از بابت مراتب فوق وجود دارد. لیکن تعیین میزان آثار آن بر صورتهای مالی مورد رسیدگی منوط به اعلام نظر نهایی مقامات مربوط است.

۷) پاسخ تأییدیه های درخواستی در خصوص مطالبات به مبلغ ۷۹۲ میلیارد ریال و بدهیها به مبلغ ۵۰۵ میلیارد ریال و ۱۱ فقره از بانکها، به این مؤسسه واصل نگردیده است و همچنین ریز اطلاعات مربوط به مبلغ ۷۹۹ میلیارد ریال از بدهیها ارائه نشده است. با توجه به مراتب فوق تعدیلات احتمالی که در صورت دریافت اطلاعات مذکور بر صورتهای مالی مورد رسیدگی ضرورت می یافت برای این مؤسسه امکان پذیر نمی باشد.

اظهار نظر مشروط

۸) به نظر این مؤسسه، به استثنای آثار موارد مندرج در بند های ۴ تا ۶ و همچنین به استثنای آثار احتمالی موارد مندرج در بند ۷ صورتهای مالی یاد شده در بالا، وضعیت مالی گروه و شرکت بیمه سامان (سهامی عام) در تاریخ ۲۹ اسفند ماه ۱۴۰۰ و عملکرد مالی و جریانهای نقدی گروه و شرکت را برای سال مالی منتهی به تاریخ مزبور، از تمام جنبه های با اهمیت، طبق استانداردهای حسابداری، به نحو مطلوب نشان می دهد.

سایر بندهای توضیحی

۹) گزارش حسابرس مستقل درخصوص توانگری مالی شرکت برای سال مالی مورد گزارش که در یادداشت توضیحی ۵۲ صورتهای مالی، افشا شده است، به طور جداگانه صادر خواهد شد.





شماره ثبت: ۳۳۹۰
استان تهران - جاده
حسابرس مستقل و افشای اطلاعات

مؤسسه حسابرسی و خدمات مالی فاطم
گزارش حسابرس مستقل و بازرسی قانونی - ادامه
شرکت بیمه سامان (سهامی عام)

گزارش در مورد سایر اطلاعات

۱۰) مسئولیت "سایر اطلاعات" با هیأت مدیره شرکت است. "سایر اطلاعات" شامل اطلاعات موجود در گزارش تفسیری مدیریت است.
اظهارنظر این مؤسسه نسبت به صورتهای مالی، در برگزیده اظهارنظر نسبت به "سایر اطلاعات" نیست و نسبت به آن هیچ نوع اطمینانی اظهارنظر نمی شود.
در ارتباط با حسابرسی صورتهای مالی، مسئولیت این مؤسسه مطالعه "سایر اطلاعات" به منظور شناسایی مغایرتهای با اهمیت آن یا صورتهای مالی یا با اطلاعات کسب شده در فرآیند حسابرسی و یا تحریف های با اهمیت است. در صورتیکه این مؤسسه، به این نتیجه برسد که تحریف با اهمیتی در "سایر اطلاعات" وجود دارد، باید این موضوع را گزارش کند. این مؤسسه به این نتیجه رسیده است که "سایر اطلاعات" حاوی تحریفهای با اهمیت بشرح موارد مندرج در بندهای ۴ تا ۶ این گزارش است.
ضمناً، همانطور که در بخش "میانی اظهارنظر مشروط" در بالا توضیح داده شده است، در تاریخ صورت وضعیت مالی، این مؤسسه به دلیل عدم دسترسی به اطلاعات لازم در رابطه با بند ۷ این گزارش، نتوانسته است شواهد کافی و مناسب در این خصوص به دست آورد. از این رو، این مؤسسه نمی تواند نتیجه گیری کند که "سایر اطلاعات" در ارتباط با این موضوعات حاوی تحریف با اهمیت است یا خیر.

گزارش در مورد سایر الزامات قانونی و مقرراتی

گزارش در مورد سایر وظایف بازرسی قانونی

۱۱) مفاد مواد ۲۴۰ و ۱۰۹ اصلاحیه اصلاحیه قانون تجارت به ترتیب در خصوص پرداخت سود سهامداران ظرف مهلت قانونی و مدت مأموریت مدیران توسط شرکت رعایت نگردیده است.

۱۲) معاملات مندرج در یادداشت توضیحی ۵۵ صورتهای مالی به عنوان کلیه معاملات مشمول ماده ۱۲۹ اصلاحیه قانون تجارت که در طی سال مالی مورد گزارش انجام شده و توسط هیأت مدیره به اطلاع این مؤسسه رسیده، مورد بررسی قرار گرفته است. در خصوص معاملات مذکور مفاد ماده فوق مبنی بر کسب مجوز از هیأت مدیره و عدم شرکت مدیر ذینفع در رأی گیری رعایت گردیده است و نظر این مؤسسه به شواهدی حاکی از اینکه معاملات مزبور با شرایط مناسب تجاری و در روال عادی عملیات شرکت انجام نگرفته باشد جلب نشده است.

۱۳) گزارش هیأت مدیره درباره فعالیت و وضع عمومی شرکت، موضوع ماده ۲۳۲ اصلاحیه قانون تجارت که به منظور تقدیم به مجمع عمومی عادی صاحبان سهام تنظیم گردیده، مورد بررسی این مؤسسه قرار گرفته است. با توجه به رسیدگیهای انجام شده، نظر این مؤسسه به موارد با اهمیتی که حاکی از مغایرت اطلاعات مندرج در گزارش مذکور، با اسناد و مدارک ارائه شده از جانب هیأت مدیره باشد، جلب نشده است.

گزارش در مورد سایر مسئولیتهای قانونی و مقرراتی حسابرس

۱۴) در خصوص رعایت ضوابط و مقررات سازمان بورس و اوراق بهادار موارد زیر قابل ذکر است:

۱-۱۴) ارائه به موقع صورتهای جامع عمومی به اداره ثبت شرکتها و افشای به موقع نسخه ثبت شده آن، افشای جدول زمانبندی پرداخت سود نقدی با توجه به فزونی سود نقدی مصوب مجمع نسبت به پیشنهاد هیأت مدیره و دستورالعمل انضباطی در خصوص پرداخت سود تقسیم شده سهامداران (عدم دریافت شماره حساب بانکی از سوی سهامداران)، رعایت نگردیده است.





شماره ثبت: ۳۳۱۱
اسناداتوان رسمی
سازمان حسابداری و حسابرسی و کنترل بازار

مؤسسه حسابرسی و خدمات مالی فاطر

گزارش حسابرسی مستقل و بازرسی قانونی - ادامه

شرکت بیمه سامان (سهامی عام)

۲-۱۴) براساس بررسی کنترل‌های داخلی حاکم بر گزارشگری مالی طبق چک لیست ابلاغی، با توجه به محدودیتهای ذاتی کنترل داخلی، این مؤسسه به موارد با اهمیتی حاکی از عدم رعایت الزامات منعکس در چک لیست مزبور برخورد نکرده است.

۳-۱۴) در ارتباط با دستورالعمل حاکمیت شرکتی شرکتهای پذیرفته شده در بورس اوراق بهادار تهران و فرابورس ایران به استثنای تصویب ترتیب جلسات هیأت مدیره برای دوره های شش ماهه، عضویت همزمان در هیأت مدیره بیش از ۳ شرکت، عدم تملک سهام اصلی نزد شرکت فرعی و افشای کامل حقوق و مزایای هیأت مدیره و کمیته های تخصصی، این مؤسسه به مورد با اهمیت دیگری مبنی بر عدم رعایت مفاد دستور العمل فوق برخورد ننموده است.

۱۵) قانون بیمه و مفاد آیین نامه های شورای عالی بیمه، آیین نامه شماره ۷۵، در خصوص ارسال صورتهای مالی برخی از نمایندگان حقوقی به بیمه مرکزی حداکثر تا پایان مرداد ماه، واریز حق بیمه توسط نمایندگان به حساب های بانکی و یا صندوق شرکت قبل از پایان وقت اداری روزی تسویه بدهی به بیمه مرکزی حداکثر ظرف یک ماه از تاریخ دریافت صورتحساب، آیین نامه ۹۷ در خصوص خرید اوراق مالی اسلامی از قبیل اوراق مشارکت، اسناد خزانه اسلامی، اوراق مرابحه، اوراق اجاره و سایر اوراق صکوک، سرمایه گذاری در سهام یک شرکت بیش از ۱۰ درصد منابع، سپرده گذاری نزد بانک ها و مؤسسات اعتباری دارای مجوز بانک مرکزی حداقل ۱۰ درصد مجموع حقوق مالکانه و سایر ذخایر فنی سهم نگهداری، سرمایه گذاری در سهام یک شرکت بیش از ۱۰ درصد منابع، سرمایه گذاری در یک طرح و یا عملیات عمرانی یا ساختمانی یا املاک و مستغلات، اختصاص حداکثر ۳۰ درصد حقوق صاحبان سهام به تأمین دارایی های ثابت (مشهود و نامشهود) مورد نیاز، آیین نامه ۹۳ در خصوص افشاء نحوه جبران خدمات، پاداش و مزایای هیأت مدیره و آیین نامه ۹۴ در خصوص تعیین تعرفه حق بیمه رشته های بیمه ای به نحوی که ضریب خسارت هر سال در رشته درمان در دامنه ۵۰ تا ۸۵ درصد باشد، رعایت نشده است.

۱۶) در اجرای ماده ۳۳ دستورالعمل اجرایی مبارزه با پولشویی توسط حسابرسان، رعایت مفاد قانون مزبور و آیین نامه ها و دستورالعملهای اجرایی مرتبط، در چارچوب چک لیستهای ابلاغی مرجع ذیربط و استانداردهای حسابرسی، توسط این مؤسسه مورد ارزیابی قرار گرفته است در این خصوص این مؤسسه به جزء عدم وظیفه مدیریت مبارزه با پولشویی با بالاترین مقام اجرایی شرکت و فراهم آوردن سامانه جامعی از مدیریت اطلاعات برای واحد مبارزه با پولشویی جهت انجام تکالیف به موارد با اهمیتی حاکی از عدم رعایت قوانین و مقررات یاد شده برخورد نکرده است.

مؤسسه حسابرسی و خدمات مالی فاطر

۲۰ تیر ماه ۱۴۰۱

غلامرضا درباری

مجید بهانی

شماره عضویت: ۸۶۰۲۹۴

شماره عضویت: ۸۶۱۳۸۴





شرکت بیمه سامان (سهامی عام)
صورت‌های مالی تلفیقی گروه و جداگانه
سال مالی منتهی به ۲۹ اسفند ۱۴۰۰

مجمع عمومی عادی صاحبان سهام

احتراماً،

به پیوست صورت‌های مالی تلفیقی و جداگانه به همراه یادداشتهای توضیحی شرکت بیمه سامان (سهامی عام) مربوط به سال مالی منتهی به ۲۹ اسفند ۱۴۰۰ تقدیم می‌شود. اجزای تشکیل دهنده صورت‌های مالی به قرار زیر است:

| شماره صفحه | الف: صورت‌های مالی اساسی تلفیقی |
|------------|--|
| ۲ | صورت سود و زیان تلفیقی |
| ۳ | صورت وضعیت مالی تلفیقی |
| ۴ | صورت تغییرات در حقوق مالکانه تلفیقی |
| ۵ | صورت جریان های نقدی تلفیقی |
| | ب: صورت‌های مالی اساسی جداگانه شرکت بیمه سامان (سهامی عام) |
| ۶ | صورت سود و زیان جداگانه |
| ۷ | صورت وضعیت مالی جداگانه |
| ۸ | صورت تغییرات در حقوق مالکانه جداگانه |
| ۹ | صورت جریان های نقدی جداگانه |
| ۱۰-۱۶ | ج: یادداشتهای توضیحی صورت‌های مالی |

صورت‌های مالی تلفیقی شرکت طبق مقررات قانون تأسیس بیمه مرکزی و بیمه گری، مصوبات شورای عالی بیمه و استانداردهای حسابداری تهیه شده و در تاریخ ۱۴۰۱/۰۴/۰۶ به تأیید هیئت مدیره شرکت رسیده است.

| امضاء | سمت | اعضای هیئت مدیره |
|-------|---|------------------|
| | رئیس هیئت مدیره - غیرموظف | عسرو فخریم هاشمی |
| | نایب رئیس هیئت مدیره و مدیر عامل - موظف | احمدرضا شرابیه |
| | عضو هیئت مدیره - غیرموظف | احمد مجتهد |
| | عضو هیئت مدیره - غیرموظف | حسین واعظ قمصری |
| | عضو هیئت مدیره - موظف | فرهاد فرهی یزدی |



شرکت بیمه سامان (سهامی عام)
صورت سود و زیان تلفیقی
برای سال مالی منتهی به ۲۹ اسفند ۱۴۰۰

| یادداشت | سال ۱۴۰۰ | | سال ۱۳۹۹ |
|---------|--------------|-------------|-------------|
| | میلیون ریال | میلیون ریال | میلیون ریال |
| ۵ | ۱۶,۲۸۸,۷۶۴ | | ۱۰,۳۹۳,۳۰۹ |
| ۶ | (۱,۸۶۷,۷۲۳) | | (۱,۳۶۵,۳۹۶) |
| | | ۱۶,۴۲۱,۰۴۰ | ۹,۰۲۷,۹۱۳ |
| ۷ | ۴,۱۸۲,۲۲۲ | | ۲,۸۳۴,۸۰۰ |
| ۸ | ۷۲۲,۴۱۳ | | ۳۳۸,۶۰۰ |
| | | ۴,۹۱۴,۶۳۵ | ۵,۱۷۳,۴۰۰ |
| | | ۱۹,۵۳۵,۶۵۵ | ۱۴,۲۱۱,۳۱۳ |
| ۹ | (۱۱,۵۲۷,۹۵۳) | | (۷,۷۳۸,۸۸۸) |
| ۱۰ | ۱,۸۵۷,۲۳۳ | | ۱,۳۷۲,۰۱۱ |
| | | (۹,۶۹۰,۷۲۰) | (۶,۳۶۶,۸۷۷) |
| ۱۱ | (۳۱۶,۴۶۴) | | (۱,۱۳۱,۵۵۶) |
| ۱۲ | (۷۶۶,۱۸۵) | | (۳۸۱,۸۲۷) |
| ۱۳ | (۴,۳۱۲,۰۳۸) | | (۳,۵۲۰,۸۷۷) |
| | | (۵,۳۹۴,۶۸۸) | (۳,۹۴۲,۳۶۰) |
| ۱۴ | | ۲,۵۵۰,۳۲۷ | ۳,۸۰۲,۱۷۶ |
| ۱۵ | (۳,۶۴۲,۰۶۳) | | (۲,۳۶۱,۸۳۸) |
| ۱۶ | ۳,۱۹۳,۰۳۳ | | ۳,۸۵۵,۰۲۸ |
| | | (۴۴۹,۰۳۰) | ۱,۴۹۲,۳۰۰ |
| | | ۴,۱۰۱,۲۰۷ | ۵,۳۴۵,۳۷۶ |
| ۱۷ | (۶۷۹,۷۴۶) | | (۲۵۸,۷۲۷) |
| ۱۸ | (۱۶۱,۷۶۸) | | ۹۴۲,۴۱۷ |
| | | (۸۴۱,۵۰۴) | ۴۸۳,۶۹۰ |
| | | ۳,۲۵۹,۷۰۲ | ۵,۸۷۹,۰۶۶ |
| ۲۶ | | ۱۴۲,۴۲۴ | ۵۵,۸۷۸ |
| | | ۳,۴۰۲,۱۲۹ | ۵,۹۲۴,۹۴۴ |
| ۳۳ | | (۳۸۱,۳۳۸) | (۳۵,۷۵۳) |
| | | ۳,۰۲۰,۷۹۱ | ۵,۸۸۹,۱۹۱ |
| | | | ۵۷,۰۲۹ |
| | | ۹۷,۶۲۴ | |
| | | ۳,۰۲۲,۰۶۷ | ۵,۸۲۴,۱۶۲ |
| | | ۳,۱۲۰,۶۹۱ | ۵,۸۸۹,۱۹۱ |
| | | | ۱,۰۹۸ |
| | | ۸۶۳ | |
| | | (۲۱۱) | ۱۰۳ |
| | | ۶۵۲ | ۱,۲۰۱ |

سود هر سهم قابل اتساب به مالکان شرکت اصلی:

عملیاتی (ریال)

غیر عملیاتی (ریال)

سود هر سهم (ریال)

از آنجایی که اجزای تشکیل دهنده سود و زیان جامع محدود به سود سال است، لذا صورت سود و زیان جامع ارائه نشده است.

یادداشت های توضیحی، بخش جدایی ناپذیر صورت های مالی است.

شرکت سپه سلمان (سهامی عام)
صورت وضعیت مالی تلفیقی
به تاریخ ۲۹ اسفند ۱۴۰۰

| 1399/12/31 | 1400/12/29 | تفاوت | توضیحات | بدهی ها و حقوق مالکانه | بدهی ها | 1399/12/31 | 1400/12/29 | تفاوت | توضیحات | دارایی ها |
|-------------|-------------|-------------|---------|---|---|------------|------------|------------|---------|---|
| مجموع ریال | مجموع ریال | | | | | مجموع ریال | مجموع ریال | | | |
| ۶۲۳,۰۹۳ | ۶۲۳,۳۳۴ | ۲۴۳ | ۲۱ | بدهی ها و حقوق مالکانه | بدهی ها | ۱,۰۳۲,۳۸۸ | ۱,۷۱۰,۳۵۵ | ۶۷۷,۹۶۷ | ۲۰ | موجودی نقد |
| ۲,۰۳۳,۸۷۵ | ۲,۹۳۰,۷۸۵ | ۸۹۶,۹۱۰ | ۲۲ | بدهی به بیمه کارگران و نمایندگان | بدهی به بیمه کارگران و نمایندگان | ۲,۸۶۶,۰۷۹ | ۷,۱۳۱,۳۵۳ | ۴,۲۶۵,۲۷۴ | ۲۱ | مطالبات از بیمه کارگران و نمایندگان |
| ۲۷,۲۹۹ | ۲۵۷,۸۸۰ | ۲۳۰,۵۸۱ | ۲۳ | بدهی به بیمه گران و بیمه گران انگلیسی | بدهی به بیمه گران و بیمه گران انگلیسی | ۱,۰۳۵,۳۰۰ | ۹۹۴,۶۳۳ | (۴۰,۶۶۷) | ۲۲ | مطالبات از بیمه کارگران و بیمه کارگران انگلیسی |
| ۵۴,۱۵۰ | ۲۶۱,۳۳۳ | ۲۰۷,۱۸۳ | ۲۴ | مطالبات پرداختین | مطالبات پرداختین | ۷,۳۳۸,۷۱۸ | ۱۰,۹۰۸,۹۲۳ | ۳,۵۷۰,۲۰۵ | ۲۳ | سهم بیمه گران انگلیسی از ذخایر فنی |
| ۱,۵۰۱,۹۸۹ | ۳,۳۶۴,۵۵۴ | ۱,۸۶۲,۵۶۵ | ۲۵ | سود سهام پرداختین | سود سهام پرداختین | ۲,۵۲۱,۹۲۶ | ۵,۶۲۴,۰۴۰ | ۳,۱۰۲,۱۱۴ | ۲۴ | سایر در بلاترسی ها و پیش پرداخت ها |
| ۹,۳۲۰,۱۰۴ | ۱۰,۳۸۴,۹۱۴ | ۱,۰۶۴,۸۱۰ | ۲۶ | سایر پرداختی ها | سایر پرداختی ها | ۱,۶۴۲,۰۱۵ | ۲,۱۲۲,۰۰۹ | ۴۷۹,۹۹۴ | ۲۵ | سهمیات اصلی به انگلیسی |
| ۱,۷۵۱,۹۷۰ | ۲,۳۰۹,۷۹۹ | ۵۵۷,۸۲۹ | ۲۷-۲۹ | ذخیره خسارت سوخت | ذخیره خسارت سوخت | ۲۲,۵۸۲,۱۰۹ | ۲۷,۳۲۷,۲۲۷ | ۴,۷۴۵,۱۱۸ | ۲۶ | سرمایه کارگری در ترازوی پیمانکار و سود نه های بلنگی |
| ۲۲۳,۰۷۷ | ۸۳۸,۱۷۳ | ۶۱۵,۰۹۶ | ۲۷-۲۹ | ذخیره زیست محیطی | ذخیره زیست محیطی | ۸,۰۴۰,۰۰۰ | ۱۰,۱۹۰,۷۶۷ | ۱۲,۱۳۰,۷۶۷ | ۲۷ | سرمایه کارگری در ترازوی |
| ۵,۸۹۱,۳۷۵ | ۸,۱۳۸,۵۴۹ | ۲,۲۴۷,۱۷۴ | ۲۷-۲۹ | ذخیره حق بیمه های بلندمدت | ذخیره حق بیمه های بلندمدت | ۱۱۹,۰۶۶ | ۴۰,۸۵۴ | (۷۸,۲۱۲) | ۲۸ | موجودی کالا |
| ۱۷,۵۷۵,۳۲۹ | ۲۸,۹۲۱,۴۹۴ | ۱۱,۳۴۶,۱۶۵ | ۳۰ | ذخیره رهنی بیمه عمر و تکمیل سرمایه | ذخیره رهنی بیمه عمر و تکمیل سرمایه | ۱,۰۳۸,۵۵۳ | ۴,۱۶۶,۸۵۸ | ۳,۱۲۸,۳۰۵ | ۲۹ | داراییهای ثابت مشهود |
| ۲,۰۱۲,۰۵۵ | ۲,۳۳۳,۸۱۹ | ۳۲۱,۷۶۴ | ۳۱ | سایر دارایی فیزی | سایر دارایی فیزی | ۸۵۰,۸۴۰ | ۱۳۸,۸۵۴ | (۷۱۱,۹۸۶) | ۳۰ | داراییهای نامشهود |
| ۱۷۷,۱۲۹ | ۳۶۹,۳۱۲ | ۱۹۲,۱۸۳ | ۳۲ | ذخیره مزایای پایان خدمت کارکنان | ذخیره مزایای پایان خدمت کارکنان | | | | | |
| ۲۳۰۰,۶۲۷ | ۵,۷۰۴,۱۷۷ | ۳,۴۷۳,۵۵۰ | | جمع بدهی ها | جمع بدهی ها | | | | | |
| | | | | حقوق مالکانه | حقوق مالکانه | | | | | |
| | | | | سرمایه | سرمایه | | | | | |
| ۱,۰۵۵,۰۱۹ | ۵,۰۰۰,۰۰۰ | ۳,۹۴۴,۹۸۱ | ۳۳ | سرمایه | سرمایه | | | | | |
| ۸۳,۰۴۱۱ | ۸۵۷,۱۱۳ | ۷۷۴,۰۷۲ | ۳۴ | سود سهام خزانه | سود سهام خزانه | | | | | |
| ۳۳۳,۸۵۹ | ۲۷۹,۴۳۰ | (۵۴,۴۲۹) | ۳۵ | گزارش فیزی | گزارش فیزی | | | | | |
| ۱,۳۹۰,۰۱۷ | ۱,۰۳۳,۹۱۲ | (۳۵۶,۱۰۵) | ۳۶ | گزارش سرمایه ای | گزارش سرمایه ای | | | | | |
| ۵,۳۶۵,۵۹۹ | ۴,۰۹۳,۶۷۸ | (۱,۲۷۱,۹۲۱) | ۳۷ | سود انباشته | سود انباشته | | | | | |
| (۱,۰۱۲,۳۲۸) | (۱,۲۵۱,۳۲۱) | (۲۳۸,۹۹۳) | ۳۸ | سود خزانه | سود خزانه | | | | | |
| ۸۸۳,۸۸۷ | ۹۵۰,۶۹۴ | ۶۶,۸۰۷ | | جمع حقوق مالکانه قابل تقسیم به مالکان شرکت اصلی | جمع حقوق مالکانه قابل تقسیم به مالکان شرکت اصلی | | | | | |
| ۷۱,۸۴۶ | ۱۵۵,۳۷۷ | ۸۳,۵۳۱ | ۳۸ | مبالغ نقد حق کنترل | مبالغ نقد حق کنترل | | | | | |
| ۸,۸۴۳,۹۹۳ | ۹,۵۶۲,۸۷۰ | ۷۱۸,۸۷۷ | | جمع حقوق مالکانه | جمع حقوق مالکانه | | | | | |
| ۵,۸۴۴,۶۳۹ | ۷,۰۳۶,۸۳۰ | ۱,۱۹۲,۱۹۱ | | جمع بدهی ها و حقوق مالکانه | جمع بدهی ها و حقوق مالکانه | ۵,۸۴۴,۶۳۹ | ۷,۰۳۶,۸۳۰ | | | جمع دارایی ها |



رئیس هیئت مدیره

(Signature)

(Signature)

(Signature)

(Signature)

رئیس هیئت مدیره

رئیس هیئت مدیره



(سهامی عام)
شماره ثبت: ۲۴۱۰۵۹

شرکت بیمه سامان (سهامی عام)
صورت جریان های نقدی تلفیقی
برای سال مالی منتهی به ۲۹ اسفند ۱۴۰۰

| پادداشت | سال ۱۴۰۰ | سال ۱۳۹۹ |
|--|-------------|--------------|
| | میلیون ریال | میلیون ریال |
| جریان های نقدی حاصل از فعالیت های عملیاتی | ۵۰ | |
| تقد حاصل از عملیات | | |
| پرداخت های نقدی بابت مالیات بر درآمد | (۷۰,۲۵۷) | (۳۱,۰۵۹) |
| جریان خالص ورود (خروج) نقد حاصل از فعالیت های عملیاتی | ۵۰۹,۸۷۱ | ۹,۸۴۶,۴۱۸ |
| جریان خالص ورود (خروج) نقد حاصل از فعالیت های سرمایه گذاری | | |
| دریافت های نقدی حاصل از فروش دارایی های ثابت مشهود | - | ۱۶,۷۹۱ |
| پرداخت های نقدی برای خرید دارایی های ثابت مشهود | (۳,۲۱۴,۲۴۶) | (۱۷۲,۳۵۷) |
| دریافت های نقدی حاصل از فروش دارایی های ثابت نامشهود | ۴۰۷ | ۴۱۳ |
| پرداخت های نقدی برای خرید دارایی های ثابت نامشهود | (۷۴,۱۴۷) | (۲۷,۷۳۸) |
| دریافت های نقدی حاصل از فروش سرمایه گذاری های بلند مدت | ۹,۰۵۸,۷۲۸ | ۲,۷۱۳,۳۴۳ |
| پرداخت های نقدی برای خرید سرمایه گذاری های بلند مدت | (۶,۲۸۲,۹۹۸) | (۲,۳۵۴,۸۷۹) |
| دریافت های نقدی حاصل از فروش سرمایه گذاری در املاک | ۲,۱۶۰,۰۰۰ | - |
| پرداخت های نقدی برای خرید سرمایه گذاری در املاک | (۲,۶۴۴,۱۰۰) | (۶,۲۸۰,۳۲۰) |
| دریافت های نقدی حاصل از فروش سرمایه گذاری های کوتاه مدت | ۳,۴۱۹,۳۲۴ | ۱۹,۴۶۰,۵۸۱ |
| پرداخت های نقدی برای خرید سرمایه گذاری های کوتاه مدت | (۸,۴۲۹,۸۶۶) | (۲۵,۲۴۶,۷۰۱) |
| دریافت های نقدی بابت تسهیلات اعطایی به دیگران | (۲,۴۲۷,۵۲۳) | (۱,۱۵۶,۱۷۳) |
| دریافت های نقدی حاصل از استرداد تسهیلات اعطایی به دیگران | ۱,۹۲۸,۳۲۹ | ۵۵۳,۹۰۰ |
| دریافت های نقدی حاصل از سود تسهیلات اعطایی به دیگران | ۱۳۷,۲۰۲ | ۱۸۰,۹۶۲ |
| دریافت های نقدی سود سهام | ۶۵۸,۸۹۶ | ۱,۳۵۶,۳۱۶ |
| دریافت های نقدی حاصل از سود سایر سرمایه گذاری ها | ۱,۱۴۳,۱۲۲ | ۱,۰۰۶,۳۶۱ |
| جریان خالص ورود (خروج) نقد حاصل از فعالیت های سرمایه گذاری | (۴,۵۴۶,۸۷۲) | (۱۰,۱۴۹,۶۰۰) |
| جریان خالص ورود (خروج) نقد قبل از فعالیت های تأمین مالی | ۱,۳۶۱,۸۲۹ | (۳۳۴,۲۴۰) |
| جریان های نقدی حاصل از فعالیت های تأمین مالی | | |
| دریافت های نقدی حاصل از تسهیلات | ۲,۰۰۰,۰۰۰ | ۳۳۸,۷۱۹ |
| پرداخت های نقدی برای اصل تسهیلات | (۴۴۷,۵۷۳) | - |
| پرداخت های نقدی بابت سود تسهیلات | (۳۶۹,۴۹۷) | (۶۱۰,۶۰۰) |
| پرداخت های نقدی بابت تحصیل سهام خزانه | (۲۸۸,۹۵۵) | (۱,۱۴۳,۳۴۹) |
| دریافت های نقدی بابت واگذاری سهام خزانه | ۵۸,۹۵۴ | ۱,۱۶۸,۵۱۹ |
| پرداخت های نقدی بابت سود سهام | (۱,۶۵۲,۶۱۵) | (۲۰۹,۳۵۶) |
| وجوه حاصل از سرمایه شرکت فرعی-سنافد فاقد حق کنترل | - | ۱۰,۳۰۰ |
| جریان خالص ورود (خروج) نقد حاصل از فعالیت های تأمین مالی | (۶۹۹,۶۸۷) | (۱۶,۳۳۸) |
| خالص افزایش (کاهش) در موجودی نقد | ۶۶۲,۱۶۲ | (۳۵۰,۵۴۸) |
| مانده موجودی نقد در ابتدای سال | ۱,۰۳۷,۳۹۸ | ۱,۰۱۶,۴۹۵ |
| تأثیر تغییرات نرخ ارز | ۱۰,۷۹۶ | ۳۷۱,۴۷۱ |
| مانده موجودی نقد در پایان سال | ۱,۷۱۰,۳۵۶ | ۱,۰۳۷,۳۹۸ |
| عملیات غیر نقدی | ۳۹۹,۶۵۲ | ۲,۳۸۹,۰۰۰ |

پادداشت های توضیحی، بخش جدایی ناپذیر صورت های مالی است.

مجلس هیئت مدیره
گزارش هیئت مدیره

تاریخ

بیمه سامان
شماره ثبت: ۲۴۱۰۵۹

شرکت بیمه سامان (سهامی عام)
صورت سود و زیان جداگانه
برای سال مالی منتهی به ۲۹ اسفند ۱۴۰۰

| یادداشت | سال ۱۴۰۰ | سال ۱۳۹۹ | |
|---------|--------------|-------------|--|
| | میلیون ریال | میلیون ریال | |
| ۵ | ۱۶,۴۸۸,۷۶۴ | ۱۰,۳۹۳,۳۰۹ | درآمد حق بیمه (ناخالص) |
| ۶ | (۱,۸۶۷,۷۴۳) | (۱,۳۶۵,۳۹۶) | حق بیمه انکابی و اگذاری |
| | ۱۴,۶۲۱,۰۲۰ | ۹,۰۲۷,۹۱۳ | حق بیمه خالص (سهام نگهداری) |
| ۷ | ۴,۶۵۳,۳۵۵ | ۸,۶۵۰,۶۱۰ | درآمدهای سرمایه گذاری از محل منابع بیمه ای |
| ۸ | ۷۳۲,۴۱۳ | ۳۴۸,۶۰۰ | سایر درآمدهای بیمه ای |
| | ۵,۳۸۵,۶۶۹ | ۸,۹۹۹,۲۱۰ | درآمدهای بیمه ای |
| | ۲۰,۰۰۶,۶۸۹ | ۱۸,۰۲۷,۱۳۳ | درآمدهای بیمه ای |
| ۹ | (۱۱,۵۲۷,۹۵۳) | (۷,۷۲۸,۸۸۸) | خسارت و مزایای پرداختی (ناخالص) |
| ۱۰ | ۱,۸۵۷,۲۳۳ | ۱,۳۷۲,۰۱۱ | خسارت سهم بیمه گران انکابی |
| | (۹,۶۹۰,۷۲۰) | (۶,۳۵۶,۸۷۷) | خسارت و مزایای پرداختی خالص |
| ۱۱ | (۲۱۶,۴۶۴) | (۱,۱۳۱,۵۵۶) | هزینه سهم مشارکت در منافع |
| ۱۲ | (۷۶۶,۱۸۵) | (۲۸۹,۸۲۷) | تغییرات سایر ذخایر فنی |
| ۱۳ | (۴,۳۱۲,۰۳۸) | (۳,۵۲۰,۸۷۷) | سایر هزینه های بیمه ای |
| | (۵,۲۹۴,۶۸۸) | (۳,۹۴۲,۳۶۰) | هزینه های بیمه ای |
| ۱۴ | ۵,۰۲۱,۲۷۱ | ۷,۷۱۷,۹۸۶ | سود ناخالص فعالیت های بیمه ای |
| ۱۵ | (۳,۴۶۹,۸۹۸) | (۳,۲۵۵,۹۷۱) | هزینه های اداری و عمومی |
| ۱۶ | ۱,۱۷۵,۰۱۰ | ۳,۹۸۰,۸۵۸ | سایر درآمد ها و هزینه های عملیاتی |
| | (۲,۲۹۴,۸۸۸) | ۷۳۳,۸۸۷ | سود عملیاتی |
| | ۲,۷۲۶,۳۸۲ | ۸,۳۴۲,۸۷۲ | سود عملیاتی |
| ۱۷ | - | (۴۸,۹۱۷) | هزینه های مالی |
| ۱۸ | ۱۲,۵۹۰ | ۳۷۲,۸۹۰ | سایر درآمد ها و هزینه های غیر عملیاتی |
| | ۱۲,۵۹۰ | ۳۲۳,۹۷۳ | سود قبل از مالیات |
| ۳۳ | - | ۸,۷۶۶,۸۴۶ | هزینه مالیات بر درآمد |
| | - | ۸,۷۶۶,۸۴۶ | سود خالص |
| | - | - | سود هر سهم: |
| | ۵۴۵ | ۱,۶۸۹ | عملیاتی (ریال) |
| | ۳ | ۶۵ | غیر عملیاتی (ریال) |
| ۱۹ | ۵۴۸ | ۱,۷۵۳ | سود هر سهم (ریال) |

از آنجایی که اجزای تشکیل دهنده سود و زیان جامع محدود به سود سال است، صورت سود و زیان جامع ارائه نشده است.

یادداشت های توضیحی بخش جدایی ناپذیر صورتهای مالی است.

زین

بیمه سامان
گزارش

گزارش هیئت مدیره سالانگی سازمان امور ماهیگیری
 صورت وضعیت مالی جداگانه
 به تاریخ ۲۹ اسفند ۱۴۰۰

| ۳۹۸۸۷۳۲۰ - مجموع ریال | ۳۹۸۸۷۳۲۹ - مجموع ریال | بایدست | بدهی ها و حقوق طلبکاران | ۳۹۸۸۷۳۲۰ - مجموع ریال | ۳۹۸۸۷۳۲۹ - مجموع ریال | بایدست | دارایی ها |
|--------------------------|--------------------------|--------|---------------------------------|--------------------------|--------------------------|------------------------------|---|
| ۳۳۲,۰۹۲ | ۳۹۲,۲۳۲ | ۳۱ | بدهی به سپهسالاران و سپهسالاران | ۹۲۹,۲۳۹ | ۱,۵۳۲,۳۱۵ | ۳۰ | موجودی نقد |
| ۲۰,۳۳۸۵۵ | ۲,۳۰۰,۳۹۵ | ۳۲ | بدهی به سپهسالاران و سپهسالاران | ۹,۷۶۹,۰۰۹ | ۷,۹۳۷,۳۸۳ | ۳۱ | مطالبات از سپهسالاران و سپهسالاران |
| ۰ | ۰ | ۳۳ | مطالبات و مطالبات | ۱,۰۰۵,۵۳۰ | ۹۱۶,۶۳۳ | ۳۲ | مطالبات از سپهسالاران و سپهسالاران |
| ۰ | ۳۳۰,۳۳۳ | ۳۴ | سود سهام پرداختی | ۷۳۸,۳۷۸ | ۰ | ۳۳ | سود سهام پرداختی و ذخیره فنی |
| ۲,۸۷۹,۳۸۸ | ۲,۱۵۵,۱۳۵ | ۳۵ | سود سهام پرداختی | ۱,۰۰۳,۳۷۸ | ۱,۰۰۰,۰۰۰ | ۳۴ | سود سهام پرداختی و سپهسالاران |
| ۱,۷۵۱,۳۷۰ | ۲,۳۰۰,۳۹۵ | ۳۶ | ذخیره خسارت نقد | ۱,۳۳۹,۰۱۵ | ۱۴,۵۵۵,۸۴۹ | ۳۵ | مطالبات اعتباری و سپهسالاران |
| ۳۳۲,۰۹۲ | ۸۲,۸۳۳ | ۳۷ | ذخیره ریسک منتهی شده | ۱۶,۹۸۵,۱۳۴ | ۲۰,۰۰۰,۰۰۰ | ۳۶ | سود سهام فنی در اوراق بهادار و سپهسالاران |
| ۸,۵۴۱,۳۷۵ | ۸,۳۷۵,۳۷۹ | ۳۸ | ذخیره فنی سپهسالاران | ۲,۰۰۰,۰۰۰ | ۰ | سود سهام فنی در اوراق بهادار | |
| ۱۷,۵۵۵,۳۲۹ | ۱۷,۵۵۵,۳۲۹ | ۳۹ | سود سهام فنی | ۸۹,۸۳۳ | ۲,۸۸۲,۰۰۰ | ۳۷ | داراییهای تحت مدیریت |
| ۳,۰۰۰,۰۰۰ | ۲,۳۳۲,۸۱۹ | ۴۰ | سود سهام فنی | ۷۵,۲۵۵ | ۵۷,۳۷۸ | ۳۸ | داراییهای مستحق |
| ۱۵۸,۳۲۹ | ۱۵,۰۰۰ | ۴۱ | ذخیره داراییهای تحت مدیریت | | | | |
| ۳۳,۸۸۷,۳۲۳ | ۵۳,۸۵۵,۰۸۳ | | جمع بدهی ها | | | | |
| | | | سود سهام | | | | |
| | | | سود سهام فنی | | | | |
| | | | سود سهام فنی | | | | |
| | | | سود سهام فنی | | | | |
| | | | سود سهام فنی | | | | |
| | | | جمع حقوق طلبکاران | | | | |
| | | | جمع بدهی ها و حقوق طلبکاران | | | | |
| ۳۳,۸۸۷,۳۲۳ | ۳۳,۸۸۷,۳۲۳ | | | ۳۳,۸۸۷,۳۲۳ | ۳۳,۸۸۷,۳۲۳ | | جمع دارایی ها |

با اطمینان مالی توضیحی به کمیته حسابها تایید صورت‌های مالی است.



رئیس هیئت مدیره
 سازمان امور ماهیگیری
 گزارش

رئیس هیئت مدیره
 سازمان امور ماهیگیری
 گزارش

شرکت بیمه سامان (سهامی عام)
صورت تغییرات در حقوق مالکانه جداگانه
برای سال مالی منتهی به ۲۹ اسفند ۱۴۰۰

| سرمايه | اندوخته قانوني | اندوخته سرمايه اي | سود آنيافته | جمع كل |
|-------------|----------------|-------------------|-------------|-------------|
| ميليون ريال | ميليون ريال | ميليون ريال | ميليون ريال | ميليون ريال |
| ۲,۰۵۵,۰۱۹ | ۲,۰۵۵,۰۲ | ۱,۲۹۰,۰۱۷ | ۸,۰۸۲,۷۹۰ | ۱۱,۶۲۵,۳۲۸ |
| - | - | - | ۲,۷۲۸,۱۷۲ | ۲,۷۲۸,۱۷۲ |
| - | - | - | (۲,۰۵۵,۰۱۹) | (۲,۰۵۵,۰۱۹) |
| - | - | (۵۰۰,۰۰۰) | (۲,۲۴۴,۹۸۱) | - |
| - | ۱۲۶,۹۲۹ | - | (۱۲۶,۹۲۹) | - |
| - | - | ۲۷۲,۸۱۷ | (۲۷۲,۸۱۷) | - |
| ۵,۰۰۰,۰۰۰ | ۳۲۲,۲۵۱ | ۱,۰۶۳,۸۱۲ | ۵,۹۱۲,۹۱۶ | ۱۲,۳۱۹,۲۸۱ |
| ۱,۷۵۰,۵۰۰ | ۱۷۲,۹۵۴ | ۱۰۶,۵۳۸ | ۱,۱۲۸,۵۶۹ | ۳,۱۷۹,۵۶۱ |
| - | - | - | (۱۲۶,۰۲۹) | (۱۲۶,۰۲۹) |
| ۱,۷۵۰,۵۰۰ | ۱۷۲,۹۵۴ | ۱۰۶,۵۳۸ | ۱,۰۱۲,۵۴۰ | ۳,۰۴۲,۵۳۲ |
| - | - | - | ۸,۷۶۶,۸۲۶ | ۸,۷۶۶,۸۲۶ |
| - | - | - | (۱۷۵,۰۵۰) | (۱۷۵,۰۵۰) |
| ۲۰۴,۵۱۹ | - | (۱۰۰,۰۰۰) | (۲۰۲,۵۱۹) | - |
| - | ۳۱,۵۴۸ | - | (۳۱,۵۲۸) | - |
| - | - | ۱,۲۸۲,۲۷۹ | (۱,۲۸۲,۲۷۹) | - |
| ۲,۰۵۵,۰۱۹ | ۲,۰۵۵,۰۲ | ۱,۲۹۰,۰۱۷ | ۸,۰۸۲,۷۹۰ | ۱۱,۶۲۵,۳۲۸ |

مانده در ۱۴۰۰/۱۰/۰۱
تغییرات حقوق مالکانه در سال ۱۴۰۰
سود خالص سال ۱۴۰۰
سود سهام مصوب
افزایش سرمایه
تخصیص به اندوخته قانونی
تخصیص به اندوخته سرمایه ای
مانده حقوق مالکانه در ۱۴۰۰/۱۲/۲۹
مانده در ۱۳۹۹/۱۰/۰۱
اصلاح اشتباهات (یادداشت ۳۹)
مانده تجدید ارائه شده در ۱۳۹۹/۱۰/۰۱
تغییرات حقوق مالکانه در سال ۱۳۹۹
سود خالص سال ۱۳۹۹
سود سهام مصوب
افزایش سرمایه
تخصیص به اندوخته قانونی
تخصیص به اندوخته سرمایه ای
مانده حقوق مالکانه در ۱۳۹۹/۱۲/۳۰

یادداشت های توضیحی، بخش جدایی ناپذیر صورتهای مالی است.



شرکت بیمه سامان (سهامی عام)
صورت جریان های نقدی جداگانه
برای سال مالی منتهی به ۲۹ اسفند ۱۴۰۰

| سال ۱۳۹۹ | سال ۱۴۰۰ | یادداشت |
|-------------|-------------|--|
| میلیون ریال | میلیون ریال | |
| | | جریان های نقدی حاصل از فعالیت های عملیاتی |
| | | نقد حاصل از عملیات |
| (۱,۲۶۸,۱۵۶) | ۶,۱۹۸,۰۷۶ | ۵۰ |
| - | - | پرداخت های نقدی بابت مالیات بر درآمد |
| (۱,۲۶۸,۱۵۶) | ۶,۱۹۸,۰۷۶ | جریان خالص ورود (خروج) نقد حاصل از فعالیت های عملیاتی |
| | | جریان خالص ورود (خروج) نقد حاصل از فعالیت های سرمایه گذاری |
| (۷۶,۶۲۶) | (۳,۱۶۱,۵۷۶) | پرداخت های نقدی برای خرید دارایی های ثابت مشهود |
| (۲۷,۱۰۸) | (۵۱,۳۰۸) | پرداخت های نقدی برای خرید دارایی های ثابت نامشهود |
| ۲,۲۹۳,۳۴۲ | ۸,۴۹۳,۴۱۰ | دریافت های نقدی حاصل از فروش سرمایه گذاری های بلند مدت |
| (۶,۹۲۰,۴۰۴) | (۵,۹۴۱,۸۳۲) | پرداخت های نقدی برای خرید سرمایه گذاری های بلند مدت |
| | ۲,۱۶۰,۰۰۰ | دریافت های نقدی حاصل از فروش سرمایه گذاری در املاک |
| (۶۱۰,۳۲۰) | (۲,۶۲۴,۱۰۰) | پرداخت های نقدی برای خرید سرمایه گذاری در املاک |
| ۱۲,۳۹۹,۲۴۹ | ۳,۳۵۴,۸۳۳ | دریافت های نقدی حاصل از فروش سرمایه گذاری های کوتاه مدت |
| (۶,۹۸۰,۰۰۸) | (۷,۲۰۷,۵۵۶) | پرداخت های نقدی برای خرید سرمایه گذاری های کوتاه مدت |
| (۱,۱۵۶,۱۷۲) | (۲,۴۲۷,۵۳۲) | پرداخت های نقدی بابت تسهیلات اعطایی به دیگران |
| ۵۵۳,۹۰۰ | ۱,۹۲۸,۴۲۹ | دریافت های نقدی حاصل از استرداد تسهیلات اعطایی به دیگران |
| ۱۸۰,۹۶۲ | ۱۳۷,۲۰۲ | دریافت های نقدی حاصل از سود تسهیلات اعطایی به دیگران |
| ۴۹۵,۶۵۸ | ۴۲۷,۹۰۲ | دریافت های نقدی سود سهام |
| ۱,۰۰۶,۳۶۱ | ۹۸۸,۶۵۴ | دریافت های نقدی حاصل از سود سایر سرمایه گذاری ها |
| ۱,۱۵۸,۸۳۵ | (۴۰۳۳,۴۷۵) | جریان خالص ورود (خروج) نقد حاصل از فعالیت های سرمایه گذاری |
| (۱۰۹,۳۲۱) | ۲,۱۷۴,۶۰۲ | جریان خالص ورود (خروج) نقد قبل از فعالیت های تأمین مالی |
| | | جریان های نقدی حاصل از فعالیت های تأمین مالی |
| - | - | پرداخت های نقدی برای اصل تسهیلات |
| - | - | پرداخت های نقدی بابت سود تسهیلات |
| - | - | دریافت های نقدی از اشخاص وابسته |
| (۴۸,۹۱۶) | - | پرداخت های نقدی بابت تأمین مالی |
| (۲۰۵,۷۴۶) | (۱,۶۱۰,۴۶۰) | پرداخت های نقدی بابت سود سهام |
| (۲۵۴,۶۶۲) | (۱,۶۱۰,۴۶۰) | جریان خالص ورود (خروج) نقد حاصل از فعالیت های تأمین مالی |
| (۳۶۳,۹۸۳) | ۵۶۴,۱۴۱ | خالص افزایش (کاهش) در موجودی نقد |
| ۹۴۱,۹۹۱ | ۹۲۹,۴۷۹ | مانده موجودی نقد در ابتدای سال |
| ۳۷۱,۴۷۱ | ۱۰,۷۹۶ | تأثیر تغییرات نرخ ارز |
| ۹۴۹,۴۷۹ | ۱,۵۲۴,۴۱۶ | مانده موجودی نقد در پایان سال |
| ۱,۹۵۹,۰۰۰ | ۳۹۹,۶۵۳ | ۵۱ معاملات غیر نقدی |

یادداشت های توضیحی. بخش جدایی ناپذیر صورتهای مالی است.

زیر

مجلس مدیران
گزارش



نشانی: تهران، خیابان سیدجمال‌الدین اسدآبادی، شماره ۴۳۳

کد پستی: ۱۴۳۴۹۳۳۵۷۴

تلفن: ۰۲۱-۸۹۴۳ نمابر: ۰۲۱-۸۸۷۰۰۲۰۴

www.si24.ir